



Bezirksabfallverband Steyr-Land
Rechnungsabschluss 2023

VORLÄUFIG

Prüfblatt





Rechnungsabschluss

für das Finanzjahr

2023

Nach Auflage zur öffentlichen Einsicht gemäß § 92 der OÖ. Gem.-O. 1990, nach Berücksichtigung der eingebrachten Erinnerungen*) und nach Behebung der Anstände*) von der Verbandsversammlung in der Sitzung vom **29.04.2024** genehmigt.

Ein Auszug aus der Verhandlungsschrift über die Sitzung der Verbandsversammlung betreffend Beratung und Beschlussfassung über den Rechnungsabschluss ist angeschlossen. Der Rechnungsabschluss wurde vom Prüfungsausschuss im Sinne des § 91 der OÖ. Gem.-Ordnung 1990 am **23.04.2024** geprüft.

Ein Bericht über das Ergebnis der Prüfung ist angeschlossen.

Der Rechnungsabschluss 2023 des **Bezirksabfallverband Steyr-Land** wurde gemäß § 99 Abs. 2 der OÖ. Gemeindeordnung 1990 namens der OÖ. Landesregierung dahingehend überprüft, ob er den hierfür geltenden Vorschriften entspricht. Das Ergebnis der Überprüfung ist im Erlass gem-..... vom enthalten.

Die Bezirkshauptfrau, am

.....
Der/Die Vorsitzende

.....
Der/Die Kassenführer/in

*) Nichtzutreffendes streichen

VORLÄUFIG

VORLÄUFIG

Kundmachungen



Zahl:

Betreff: Entwurf Rechnungsabschluss für das Haushaltsjahr 2023; Auflage 1

Kundmachung

Kundmachung

Im Sinne des § 92 Abs. 9 der Oö. Gemeindeordnung 1990 i. d. g. F. wird hiermit kundgemacht, dass der Entwurf des Rechnungsabschluss des Bezirksabfallverband Steyr-Land für das Jahr 2023 von heute an **zwei Wochen**, das ist bis zum 29.04.2024, in der Geschäftsstätte des Bezirksabfallverbandes Steyr-Land zur öffentlichen Einsicht aufliegt und während der Amtsstunden eingesehen werden kann. Der Entwurf ist auch auf der Homepage des Bezirksabfallverbandes Steyr-Land unter www.umweltprofis.at abrufbar.

Etwaige Einwendungen gegen den Entwurf können innerhalb der oben angeführten Auflagefrist von jedermann, der ein berechtigtes Interesse glaubhaft machen kann, schriftlich beim Bezirksabfallverband Steyr-Land eingebracht werden.

Angeschlagen:

Der Vorsitzende

Abgenommen:

(Bgm. Mag. Anton Silber)

VORLÄUFIG

Zahl:

Betreff: **Rechnungsabschluss für das Haushaltsjahr 2023; Auflage 1**

Kundmachung

Im Sinne des § 93 Abs. 4 der Oö. Gemeindeordnung 1990 i. d. g. F. wird hiermit kundgemacht, dass der von der Verbandsversammlung des Bezirksabfallverbandes Steyr-Land am 29.04.2024 abgehaltenen öffentlichen Sitzung beschlossene Rechnungsabschluss für das Haushaltsjahr 2023 von heute an **zwei Wochen** in der Geschäftsstätte des Bezirksabfallverband Steyr-Land zur öffentlichen Einsicht aufliegt und während der Amtsstunden eingesehen werden kann.

Der Rechnungsabschluss ist auch auf der Homepage des Bezirksabfallverbandes Steyr-Land unter www.umweltprofis.at abrufbar.

Angeschlagen:

Abgenommen:

Der Vorsitzende

(Bgm. Mag. Anton Silber)

VORLÄUFIG

VORLÄUFIG

Informationen gem. § 47 Abs. 4 Oö. GHO (Einwohneranzahlen)



Einwohnerzahl

Unter Berücksichtigung der bis zum 15.05.1991 durch Eingemeindung eingetretenen Gebietsveränderungen

| | |
|---|---------------------|
| A) nach der Volkszahl laut § 10 Abs. 7 FAG 2017 vorläufige Bevölkerungszahlen 31.10.2021 | 61.240 Einw. |
| B) nach der Volkszahl laut ZMR (Stichtag letzte Gemeinderatswahl: 06.07.2021) | 66.827 Einw. |
| C) Anzahl der verbandsangehörigen Gemeinden | 20 |

VORLÄUFIG

Dienstpostenplan

Dienstpostenplanrahmen Geschäftsstelle Kategorie II gem. § 4 Oö. Bezirksabfallverbände-Dienstpostenplanverordnung 2020

| PE | Dienstposten | Verwendung |
|-------------|--------------|--|
| 1 | GD 13.5 | Verbandssekretär/in (Bezirksabfallverband) |
| 2,5 | GD 14.3 | Abfallberater/in |
| 1,25 | GD 17.4 | Qual. Buchhalter/in |
| 1,5 | GD 18.5 | Sachbearbeiter/in |
| 6,25 | | |

BAV Steyr-Land Iststand: 31.12.2023

| PE | Dienstposten | Verwendung | Einstufung |
|-------------|--------------|--|------------|
| 1 | GD 13.5 | Verbandssekretär/in (Bezirksabfallverband) | 5 |
| 1 | GD 14.3 | Abfallberater/in | 2 |
| 1 | GD 18.5 | Sachbearbeiter/in | 4 |
| 0,5 | GD 17.4 | Buchhalter/in | 4 |
| 3,50 | | | |

VORLÄUFIG

VORLÄUFIG

Lagebericht gem. § 49 Oö. GHO

Lagebericht zum Rechnungsabschluss 2023 gemäß § 49 Oö. Gemeindehaushaltsordnung (Oö. GHO)

Als Stichtag für die Erstellung des Rechnungsabschlusses 2023 wurde der 29. Februar 2024 vom Vorsitzenden gewählt.

1. Entwicklung der liquiden Mittel (inkl. allfälliger Kassenkredite), wobei die Zahlungsmittelreserven gesondert anzuführen sind.

1.1. Liquide Mittel

| | Voranschlag 2023 inkl. Nachtragsvoranschläge | Rechnungsabschluss 2023 |
|--|--|-------------------------|
| Saldo 5 (Geldfluss aus der voranschlagswirksamen Gebarung) | -35.600,00 | -153.346,07 |
| Saldo 6 (Geldfluss aus der nicht voranschlagswirksamen Gebarung) | | -20.659,73 |
| Saldo 7 (Veränderung an liquiden Mitteln) | | -174.005,80 |

- Die Summe der liquiden Mittel (SA 7) des Bezirksabfallverbandes haben sich im abgelaufenen Haushaltsjahr um 174.005,80 Euro reduziert.

Die Gründe für die Reduzierung der liquiden Mittel liegen:

- Schiebung der Zahlung der Rest- und Sperrabfall Deponierung 11/2022 und 12/2022 durch die BAVA ins Finanzjahr 2023.
- Bundesweite vorübergehende Aussetzung der Leistungserlöse aus der AbgeltungsVO durch Einführung Pfand
 - „Hamsterkäufe“ von Einwegglasflaschen = große Lagerstände bei Inverkehrsetzer
 - große Differenz zwischen Lizenzmenge u. gesammelter Menge an Glasverpackungen ergibt Leistungserlöse
 - Die jetzige große Ausschüttung an Kommunen hätte im Folgejahr gegenteiligen Effekt.

1.2. Bedarf an Kassenkrediten

Für das Haushaltsjahr 2023 wurde kein Kassenkredit abgeschlossen.

1.3. Zahlungsmittelreserven und Rücklagen

Im Rechnungsabschluss (Anlage 6b) sind folgende Rücklagen und Zahlungsmittelreserven dargestellt:

| | Rücklagenstand 31.12.2023 | Zahlungsmittelreserve 31.12.2023 |
|---|---------------------------|----------------------------------|
| allgemeine Haushaltsrücklagen | 572.933,59 € | 575.947,30 € |
| gesetzlich zweckgebundene Haushaltsrücklagen | | |
| Summe | 572.933,59 € | 575.947,30 € |
| Differenz zwischen Rücklagen und Zahlungsmittelreserven | | - 3.013,71 € |

Eine Deckung der Rücklagen durch Zahlungsmittelreserven ist gegeben.

2. Die Entwicklung des Ergebnisses der laufenden Geschäftstätigkeit, sowie Entwicklung des nachhaltigen Haushaltsgleichgewichts

2.1. Ergebnis der laufenden Geschäftstätigkeit

| Ergebnis der laufenden Geschäftstätigkeit | RA 2022 | VA 2023 | RA 2023 |
|---|----------------|----------------|----------------|
| Einzahlungen: | 4.482.371,14 € | 4.273.400,00 € | 4.278.815,50 € |
| Auszahlungen: | 4.084.113,92 € | 4.309.000,00 € | 4.422.391,57 € |
| Saldo: | +398.257,22 € | -35.600,00 € | - 143.576,07 € |

Negativer Saldo:

Das Ergebnis der laufenden Geschäftstätigkeit im Rechnungsabschluss 2023 ist negativ. Der negative Saldo von € - 143.576,07 wird zur Gänze aus der allgemeinen Haushaltsrücklagen entnommen.

2.2. Nachhaltiges Haushaltsgleichgewicht

Ein nachhaltiges Haushaltsgleichgewicht wird erreicht.

Die vereinzelt negativen Ergebnisse gleichen sich in einer über die Jahre kumulierten Sichtweise aus.

3. Entwicklung des Nettoergebnisses vor Entnahme von bzw. Zuweisungen an Haushaltsrücklagen

Das Nettoergebnis wird wesentlich durch die ergebniswirksamen Erträge und Aufwendungen beeinflusst. Diese betreffen insbesondere die Abschreibungen, (99.914,34 EURO) Erträge aus der Auflösung von Investitionszuschüssen (0,00 Euro) und die Dotierung (+ 50.818,88 EUR) bzw. Auflösung von Rückstellungen (-3.642,49 EURO).

| | RA 2019* | RA 2020* | RA 2021 | RA 2022 | VA 2023 | RA 2023 |
|---|-------------|-------------------|-------------------|-------------------|-------------------|-------------------|
| Summe Erträge (MVAG-Code 21) | | 3.809.045,94 | 4.532.829,82 | 4.440.420,60 | 4.263.800,00 | 4.311.377,75 |
| Summe Aufwände (MVAG-Code 22) | | 3.734.362,35 | 4.103.216,09 | 3.898.208,42 | 4.160.900,00 | 4.219.157,81 |
| Nettoergebnis (SA 0) | | 74.683,59 | 429.613,73 | 542.212,18 | 102.900,00 | 92.219,94 |
| Entnahme von Haushaltsrücklagen (MVAG-Code 230) | | 162.095,55 | 13.191,44 | 0,00 | 35.600,00 | 143.576,07 |
| Zuweisung von Haushaltsrücklagen (MVAG-Code 240) | | 0,00 | 233.025,29 | 398.257,22 | 0,00 | 0,00 |
| Nettoergebnis (SA 00) | | 236.779,14 | 209.779,88 | 143.954,96 | 138.500,00 | 235.796,01 |

*Aufgrund der Systemumstellung ab dem Jahr 2020 können Vorjahreswerte derzeit nicht eingetragen werden.

4. Entwicklung des Nettovermögens

4.1. Kumuliertes Nettoergebnis

Das Nettovermögen hat sich im abgelaufenen Haushaltsjahr wie folgt entwickelt:

| | |
|---|--------------|
| Nettovermögen (Position C) mit 01.01.2023 | 2.602.152,70 |
| Saldo der Eröffnungsbilanz (C.I) | 992.626,50 |
| Kumuliertes Nettoergebnis (C.II) | 826.309,99 |
| Haushaltsrücklagen (C.III) | 572.933,59 |
| Neubewertungsrücklagen (C.IV) | 302.451,42 |
| Fremdwährungsrücklagen (C.V) | 0,00 |
| Nettovermögen (Position C) mit 31.12.2023 | 2.694.321,50 |

4.2. Haushaltsrücklagen

Stand an Haushaltsrücklagen am 01.01.2023 716.509,66 Euro

Im Ergebnishaushalt wurden folgende Haushaltsrücklage aus dem Ergebnis 2023 dotiert:

- allgemeine Haushaltsrücklage 0,00 Euro

Im Ergebnishaushalt wurden folgende Haushaltsrücklagen entnommen:

- allgemeine Haushaltsrücklage 143.576,07 Euro

Somit verblieben Haushaltsrücklagen in der Höhe von 572.933,59 Euro.

5. Entwicklung der langfristigen Finanzschulden und Verbindlichkeiten

Es wurde kein neues Darlehen aufgenommen.

5.1. Neuaufnahme von langfristigen Finanzschulden

Zusätzliche Darlehen wurden im abgelaufenen Haushaltsjahr für folgende investive Einzelvorhaben aufgenommen:

| Investives Einzelvorhaben | Darlehenshöhe |
|---------------------------|---------------|
| | |
| | |

5.2. Tilgung von langfristigen Finanzschulden und Verbindlichkeiten

Die Finanzschulden und Verbindlichkeiten aus Darlehen und Finanzierungsleasing wurden plangemäß getilgt.

In nachstehender Tabelle sind die summierten Auszahlungen für Finanzschulden und Verbindlichkeiten (inkl. Leasing) dargestellt.

| | RA 2019* | RA 2020* | RA 2021 | RA 2022 | VA 2023 | RA 2023 |
|--------------|----------|-------------|--------------|------------|------------|------------|
| Gesamtsumme: | | 64.040,95 € | 140.210,31 € | 135.090,42 | 156.000,00 | 155.000,20 |

*Aufgrund der Systemumstellung ab dem Jahr 2020 können Vorjahreswerte nicht eingetragen werden.

Es wurde im abgelaufenen Haushaltsjahr 2023 eine vorzeitige Endtilgung im Ausmaß von € 90.361,32 vorgenommen. Dies betrifft das Darlehen zur Errichtung des ASZ Wolfers mit der Kontonummer AT84 3456 0801 0200 4935.

6. Die eingetretenen und die voraussichtlichen Auswirkungen aus investiven Einzelvorhaben (Erträge, Betriebskosten, Personalaufwand, Finanzierungsfolgekosten udgl.)

Die Auswirkungen aus begonnenen und abgeschlossenen investiven Einzelvorhaben auf das Haushaltsjahr 2023 werden in folgender Tabelle zusammengefasst dargestellt:

Nach Möglichkeit sind die investiven Einzelvorhaben aus dem Vorbericht zum VA 2023 zu übernehmen.

| Investives Einzelvorhaben | Ergebnishaushalt | | Finanzierungshaushalt | |
|---------------------------|------------------|-----------------|-----------------------|-----------------|
| | jährl. Erträge | jährl. Aufwände | jährl. Einnahmen | jährl. Ausgaben |
| | | | | |
| | | | | |
| | | | | |
| Summe | | | | |

7. Beschreibung wesentlicher finanzieller Auswirkungen, welche weder im aktuell zu erstellenden Rechnungsabschluss noch im geltenden Voranschlag und im mittelfristigen Ergebnis- und Finanzplan enthalten sind

Sämtliche finanziellen Auswirkungen sind in den Rechenwerken des Verbandes enthalten.

8. Beschreibung allfälliger Auswirkungen der Ergebnisse des abgelaufenen Haushaltsjahres auf das laufende Haushaltsjahr bzw. den mittelfristigen Ergebnis- und Finanzplan verbunden mit dem Vorschlag entsprechender Maßnahmen

Für die vorübergehende, bundesweit akkordierte, Aussetzung der Leistungserlöse aus der AbgeltungsVO gibt es noch keine Lösung. (Details unter 1.1. Lagebericht). Um die Rückstände gegenüber den Kommunen in Grenzen zu halten, ist davon auszugehen, dass eine Auszahlung im laufenden Geschäftsjahr durchgeführt wird.

9. Beschreibung sich abzeichnender Entwicklungen (Verbesserungen, Belastungen), die sich in den folgenden Haushaltsjahren auf den Gemeindehaushalt auswirken können, wobei diese möglichst auch wertmäßig abzugrenzen sind - zudem sind Möglichkeiten zur Abfederung allfälliger negativer Auswirkungen aufzulegen.

Durch die Einführung des Pfandes auf Einweggetränkeverpackungen und den flächendeckenden Einsatz des gelben Sack inkl. der intensiveren Sortierung zur Erreichung der nationalen Recyclingquote möchten die HSVS künftig bestimmte Fraktionen in den ASZ nicht mehr sammeln, oder zumindest nur eingeschränkt. Zu Beginn der aktuellen HSVS-Verhandlungen für den Leistungszeitraum ab 2025 stand eine Erlösreduktionen in der Höhe von knapp 100 TEUR (= davon 31 TEUR Pfand) zur Debatte.

Sobald eine endgültige Entscheidung in den Verhandlungen vorliegt und somit die finanziellen Auswirkungen prognostizierbar werden, gilt es pro ASZ-Standort alternative Wertschöpfungspotentiale (Gipskarton, Matratzensammlung, NE-Metalle, etc.) zu ermitteln, denn die wegfallenden Mengen bedeuten neben einer Erlösreduktion auch freiwerdende Lager- u. Personalkapazitäten. Um das derzeitige ASZ-Service in der aktuellen Form beizubehalten, sind andernfalls Kosteneinsparungen durchzuführen und/oder die Abfallgebühren entsprechend anzupassen.

10. Weiterführende Informationen

Wir haben im Finanzjahr 2023 Termingeld veranlagt. Die Veranlagung ist in 3 Tranchen erfolgt:

| Währung | Betrag | Laufzeit | | Zinssatz (p.a.) | Zinsmethode | Zinsabgrenzung zum Stichtag |
|---------|------------|------------|------------|-----------------|-------------|-----------------------------|
| | | von | bis | | | |
| EUR | 100.000,00 | 09.05.2023 | 10.05.2024 | 3,7000% | act/360 | 2.435,83 |
| EUR | 100.000,00 | 01.12.2023 | 02.12.2024 | 4,6300% | act/360 | 398,69 |
| EUR | 100.000,00 | 01.12.2023 | 02.12.2024 | 4,6300% | act/360 | 398,69 |

Da dies unterjährig erfolgt ist, ergibt sich zum Rechnungsabschlussstichtag 31.12.2023 ein errechneter Zinsanteil (vor Kest) zum Stichtag (31.12.2023), in Höhe von EUR 3.233,31. Somit ergibt sich ein Nettozinsertrag in Höhe von EUR 2.424,91 (nach Kest) zum 31.12.2023.

Da gem. VRV 2015 Abgrenzungen einzelner Geschäftsfälle unter EUR 10.000,00 nicht verpflichtend sind, wurden die oben angeführten Zinserträge und Kapitalertragsteuer-Aufwendungen nicht im Ergebnishaushalt und der Vermögensrechnung per 31.12.2023 dargestellt, sondern lediglich in diesem Lagebericht ausgewiesen. Dieses Vorgehen wurde mit unserer zuständigen Aufsichtsbehörde, der Bezirkshauptmannschaft Steyr-Land, abgestimmt.

Folgende Nachweise entfallen gem. § 47 Abs. 3 Oö. GHG, da keine entsprechenden Sachverhalte vorliegen:

- Information gem. § 47 Abs. 4 Oö. GHG (Hebesätze)
- Einzelnachweis über Finanzschulden und Schuldendienst (Anlage 6c)
- Einzelnachweis über Finanzschulden gemäß §32 Abs. 3 (Anlage 6d)
- Nachweis über hausinterne Vergütungen (Anlage 6f)
- Anlagespiegel Einzelkonten Kapitaltransfer (Anlage 6g)
- Liste der nicht bewerteten Kulturgüter (Anlage 6h)
- Leasingpiegel (Anlage 6i)
- Nachweis über mittelbare Beteiligungen der Gebietskörperschaften (Anlage 6k)
- Nachweis über aktive Finanzinstrumente (Anlage 6m)
- Einzelnachweis über aktive Finanzinstrumente (Anlage 6n)
- Nachweis über derivative Finanzinstrumente ohne Grundgeschäft (Anlage 6o)
- Einzelnachweis über Risiken von Finanzinstrumenten (Anlage 6p)
- Haftungsnachweis (Anlage 6r)
- Nachweis über die Veräußerung von Vermögenswerten
- Nachweis über Investitionszuschüsse (Kapitaltransfers)
- Nachweis über innere Darlehen
- Rechnungsabschlüsse (Bilanzen u. Erfolgsrechnungen) gem § 47 Abs. 1 Z 6 und 7

Bezirksabfallverband Steyr-Land, am 12.04.2024

.....
Vorsitzender Bgm. Mag. Anton Silber

VORLÄUFIG

Ergebnis der laufenden Geschäftstätigkeit



| Finanzierungsrechnung | Rechnungsabschluss 2022 | | Voranschlag 2023 | | Rechnungsabschluss 2023 | |
|--|-------------------------|---------------------|---------------------|---------------------|-------------------------|---------------------|
| | Einzahlung | Auszahlung | Einzahlung | Auszahlung | Einzahlung | Auszahlung |
| Operative Gebarung (MVAG 31/32) | 4.482.371,14 | 3.797.243,70 | 4.273.400,00 | 4.057.700,00 | 4.278.815,50 | 4.192.615,16 |
| Investive Gebarung (MVAG 33/34) | 0,00 | 151.779,80 | 0,00 | 95.300,00 | 0,00 | 84.546,21 |
| Finanzierungstätigkeit (MVAG 35/36) | 0,00 | 135.090,42 | 0,00 | 156.000,00 | 0,00 | 155.000,20 |
| Voranschlagsunwirksame Gebarung (MVAG 41/42) | 1.222.914,87 | 1.219.581,52 | 0,00 | 0,00 | 1.183.377,44 | 1.204.037,17 |
| Zwischensumme | 5.705.286,01 | 5.303.695,44 | 4.273.400,00 | 4.309.000,00 | 5.462.192,94 | 5.636.198,74 |
| - abzüglich investive Einzelvorhaben (Code 1, 3-5) | 0,00 | 0,00 | 0,00 | 0,00 | 0,00 | 9.770,00 |
| - abzüglich Voranschlagsunwirksame Gebarung | 1.222.914,87 | 1.219.581,52 | 0,00 | 0,00 | 1.183.377,44 | 1.204.037,17 |
| Summe | 4.482.371,14 | 4.084.113,92 | 4.273.400,00 | 4.309.000,00 | 4.278.815,50 | 4.422.391,57 |
| Ergebnis der laufenden Geschäftstätigkeit | + 398.257,22 | | | - 35.600,00 | | - 143.576,07 |

VORLÄUFIG

Nachweis über das nachhaltige Haushaltsgleichgewicht

| Position | RA 2020 Summe/Saldo | RA 2021 Summe/Saldo | RA 2022 Summe/Saldo | VA 2023 Summe/Saldo | RA 2023 Summe/Saldo |
|---|------------------------|------------------------|------------------------|------------------------|------------------------|
| Ergebnis der laufenden Geschäftstätigkeit | -13.191,44 | 233.025,29 | 398.257,22 | -35.600,00 | -143.576,07 |
| Finanzierungshaushalt | | | | | |
| SA5 Geldfluss aus der voranschlagswirksamen Gebarung | -15.261,44 | 233.025,29 | 398.257,22 | -35.600,00 | -153.346,07 |
| SA7 Veränderung an liquiden Mitteln (Saldo 5 + Saldo 6) | 22.195,11 | 281.849,26 | 401.590,57 | | -174.005,80 |
| Endbestand an liquiden Mitteln (MVAG 115 zum 31.12.) | 366.513,27 | 648.362,53 | 1.049.953,10 | | 875.947,30 |
| davon Zahlungsmittelreserven (MVAG 1152 zum 31.12.) | 0,00 | 0,00 | 0,00 | | 0,00 |
| Ergebnishaushalt | | | | | |
| Saldo 0 (Nettoergebnis 21 - 22) | 74.683,59 | 429.613,73 | 542.212,18 | 102.900,00 | 92.219,94 |
| Vermögenshaushalt | | | | | |
| C Nettovermögen (Ausgleichsposten) | 1.606.101,94 | 2.061.910,26 | 2.602.152,70 | | 2.694.321,50 |

| Position | VA 2024 Summe/Saldo | Plan 2025 Summe/Saldo | Plan 2026 Summe/Saldo | Plan 2027 Summe/Saldo | Plan 2028 Summe/Saldo |
|--|------------------------|--------------------------|--------------------------|--------------------------|--------------------------|
| Ergebnis der laufenden Geschäftstätigkeit | 131.000,00 | -73.500,00 | -42.600,00 | 23.000,00 | 63.900,00 |
| Finanzierungshaushalt | | | | | |
| SA5 Geldfluss aus der voranschlagswirksamen Gebarung | -116.900,00 | -323.500,00 | -42.600,00 | 23.000,00 | 63.900,00 |
| Ergebnishaushalt | | | | | |
| Saldo 0 (Nettoergebnis 21 - 22) | 79.100,00 | -100,00 | -600,00 | 0,00 | 0,00 |

VORLÄUFIG

Nachweis der liquiden Mittel (Kassenbestand)

| ZW | Code | Konto | Bezeichnung | IBAN | Stand 31.12.2022 | Einzahlungen 2023 | Auszahlungen 2023 | Stand 31.12.2023 | Auszug Nr. | Datum |
|--------------------|-------------------------------------|--------|---------------------------------|--------------------------|---------------------|----------------------|----------------------|---------------------|------------|------------|
| 5 | 1151 | 210005 | Raiba Region Steyr | AT66 3411 4000 0004 0899 | 1.049.953,10 | 4.388.038,96 | 4.862.044,76 | 575.947,30 | 2023/231 | 29.12.2023 |
| 9 | 1151 | 210006 | Kommunalkredit Termingeld (ZW9) | AT78 2010 0403 3688 6700 | 0,00 | 0,00 | -300.000,00 | 300.000,00 | 6413 | 31.12.2023 |
| Bankkonto | | | | | 1.049.953,10 | 4.388.038,96 | 4.562.044,76 | 875.947,30 | | |
| 1 | 1151 | 906001 | Umbuchung | | 0,00 | 43,88 | 43,88 | 0,00 | | |
| 2 | 1151 | 906002 | Verrechnung | | 0,00 | 1.074.110,10 | 1.074.110,10 | 0,00 | | |
| Verrechnung | | | | | 0,00 | 1.074.153,98 | 1.074.153,98 | 0,00 | | |
| Gesamtsumme | | | | | 1.049.953,10 | 5.462.192,94 | 5.636.198,74 | 875.947,30 | | |
| | | | | | Stand | Stand | Veränderung | | | |
| | | | | | 31.12.2022 | 31.12.2023 | | | | |
| 1151 | Kassa, Bankguthaben, Schecks | | | | 1.049.953,10 | 875.947,30 | -174.005,80 | | | |
| B.III | Gesamtsumme liquide Mittel | | | | 1.049.953,10 | 875.947,30 | -174.005,80 | | | |

Der vorliegende Rechnungsabschluss enthält alle im Rechnungszeitraum erfolgten Gebarungen. Er stimmt mit den Belegen und Aufzeichnungen in den Rechnungsbüchern überein. Die ausgewiesenen buchmäßigen Bestände stimmen mit den tatsächlich vorhandenen Bargeldbeständen und Bankbeständen überein.

Der Vorsitzende:

Der Kassenführer:


Bgm. Mag. Anton Silber

Mag. Matthias Haas

VORLÄUFIG

VORLÄUFIG

Ergebnishaushalt Gesamt 1. und 2. Ebene (Anlage 1a)
- bereinigt um interne Vergütungen



| MVAG | Mittelverwendungs- und aufbringungsgruppen (1. und 2. Ebene) | RA 2023 | VA 2023 | RA - VA |
|------------|---|---------------------|---------------------|-------------------|
| 211 | Erträge aus der operativen Verwaltungstätigkeit | 964.850,99 | 1.051.400,00 | -86.549,01 |
| 2111 | Erträge aus eigenen Abgaben | 0,00 | 0,00 | 0,00 |
| 2112 | Erträge aus Ertragsanteilen | 0,00 | 0,00 | 0,00 |
| 2113 | Erträge aus Gebühren | 0,00 | 0,00 | 0,00 |
| 2114 | Erträge aus Leistungen | 914.884,86 | 998.000,00 | -83.115,14 |
| 2115 | Erträge aus Besitz und wirtschaftlicher Tätigkeit | 9.391,78 | 11.200,00 | -1.808,22 |
| 2116 | Erträge aus Veräußerung und sonstige Erträge | 9.536,96 | 25.500,00 | -15.963,04 |
| 2117 | Nicht finanzierungswirksame operative Erträge | 31.037,39 | 16.700,00 | 14.337,39 |
| 212 | Erträge aus Transfers | 3.344.192,72 | 3.207.400,00 | 136.792,72 |
| 2121 | Transferertrag von Trägern des öffentlichen Rechts | 2.963.715,89 | 2.847.900,00 | 115.815,89 |
| 2122 | Transferertrag von Beteiligungen | 0,00 | 0,00 | 0,00 |
| 2123 | Transferertrag von Unternehmen (mit Finanzunternehmen) | 378.826,83 | 357.900,00 | 20.926,83 |
| 2124 | Transferertrag von Haushalten und Organisationen ohne Erwerbscharakter | 1.650,00 | 1.600,00 | 50,00 |
| 2125 | Transferertrag vom Ausland | 0,00 | 0,00 | 0,00 |
| 2126 | Investitions- und Tilgungszuschüsse zwischen Unternehmungen und Betrieben der Gebietskörperschaft und der Gebietskörperschaft | 0,00 | 0,00 | 0,00 |
| 2127 | Nicht finanzierungswirksamer Transferertrag | 0,00 | 0,00 | 0,00 |
| 213 | Finanzerträge | 2.334,04 | 5.000,00 | -2.665,96 |
| 2131 | Erträge aus Zinsen | 2.334,04 | 5.000,00 | -2.665,96 |
| 2132 | Erträge aus Zinsen aus derivativen Finanzinstrumenten ohne Grundgeschäft | 0,00 | 0,00 | 0,00 |
| 2133 | Erträge aus Gewinnentnahmen von marktbestimmten Betrieben | 0,00 | 0,00 | 0,00 |
| 2134 | Sonstige Finanzerträge | 0,00 | 0,00 | 0,00 |
| 2135 | Erträge aus Dividenden/Gewinnausschüttungen | 0,00 | 0,00 | 0,00 |
| 2136 | Sonstige nicht finanzierungswirksame Finanzerträge | 0,00 | 0,00 | 0,00 |
| 21 | Summe Erträge | 4.311.377,75 | 4.263.800,00 | 47.577,75 |
| 221 | Personalaufwand | 224.039,66 | 234.000,00 | -9.960,34 |
| 2211 | Personalaufwand (Bezüge, Nebengeb., Mehrleistungen) | 170.239,98 | 173.400,00 | -3.160,02 |
| 2212 | Gesetzlicher und freiwilliger Sozialaufwand | 52.980,80 | 55.100,00 | -2.119,20 |
| 2213 | Sonstiger Personalaufwand | 0,00 | 0,00 | 0,00 |
| 2214 | Nicht finanzierungswirksamer Personalaufwand | 818,88 | 5.500,00 | -4.681,12 |
| 222 | Sachaufwand (ohne Transferaufwand) | 3.953.450,74 | 3.884.500,00 | 68.950,74 |
| 2221 | Gebrauchs- und Verbrauchsgüter, Handelswaren | 46.306,81 | 63.900,00 | -17.593,19 |
| 2222 | Verwaltungs- und Betriebsaufwand | 240.444,98 | 257.300,00 | -16.855,02 |
| 2223 | Leasing- und Mietaufwand | 25.654,30 | 25.300,00 | 354,30 |
| 2224 | Instandhaltung | 57.350,08 | 50.100,00 | 7.250,08 |
| 2225 | Sonstiger Sachaufwand | 3.433.780,23 | 3.390.300,00 | 43.480,23 |
| 2226 | Nicht finanzierungswirksamer Sachaufwand | 149.914,34 | 97.600,00 | 52.314,34 |

| MVAG | Mittelverwendungs- und aufbringungsgruppen (1. und 2. Ebene) | RA 2023 | VA 2023 | RA - VA |
|-------------|---|---------------------|---------------------|-------------------|
| 223 | Transferaufwand (laufende Transfers und Kapitaltransfers) | 34.993,00 | 33.400,00 | 1.593,00 |
| 2231 | Transferaufwand an Träger des öffentlichen Rechts | 0,00 | 0,00 | 0,00 |
| 2232 | Transferaufwand an Beteiligungen | 0,00 | 0,00 | 0,00 |
| 2233 | Transferaufwand an Unternehmen (mit Finanzunternehmen) | 0,00 | 0,00 | 0,00 |
| 2234 | Transferaufwand an Haushalte und Organisationen ohne Erwerbscharakter | 34.993,00 | 33.400,00 | 1.593,00 |
| 2235 | Transferaufwand an das Ausland | 0,00 | 0,00 | 0,00 |
| 2236 | Investitions- und Tilgungszuschüsse zwischen Unternehmungen und Betrieben der Gebietskörperschaft und der Gebietskörperschaft | 0,00 | 0,00 | 0,00 |
| 2237 | Nicht finanzierungswirksamer Transferaufwand | 0,00 | 0,00 | 0,00 |
| 224 | Finanzaufwand | 6.674,41 | 9.000,00 | -2.325,59 |
| 2241 | Zinsen aus Finanzschulden, Finanzierungsleasing, Forderungskauf und derivativen Finanzinstrumenten mit Grundgeschäft | 5.093,12 | 7.000,00 | -1.906,88 |
| 2242 | Zinsen und sonstige Aufwendungen aus derivativen Finanzinstrumenten ohne Grundgeschäft | 0,00 | 0,00 | 0,00 |
| 2243 | Gewinnentnahmen von Unternehmungen und marktbestimmten Betrieben der Gebietskörperschaft (innerhalb der Gebietskörperschaft) | 0,00 | 0,00 | 0,00 |
| 2244 | Sonstiger Finanzaufwand | 1.581,29 | 2.000,00 | -418,71 |
| 2245 | Nicht finanzierungswirksamer Finanzaufwand | 0,00 | 0,00 | 0,00 |
| 22 | Summe Aufwendungen | 4.219.157,81 | 4.160.900,00 | 58.257,81 |
| SA0 | Saldo (0) Nettoergebnis (21 - 22) | 92.219,94 | 102.900,00 | -10.680,06 |
| 230 | Entnahmen von Haushaltsrücklagen | 143.576,07 | 35.600,00 | 107.976,07 |
| 2301 | Entnahmen von Haushaltsrücklagen | 143.576,07 | 35.600,00 | 107.976,07 |
| 240 | Zuweisung an Haushaltsrücklagen | 0,00 | 0,00 | 0,00 |
| 2401 | Zuweisung an Haushaltsrücklagen | 0,00 | 0,00 | 0,00 |
| 23 | Summe Haushaltsrücklagen | 143.576,07 | 35.600,00 | 107.976,07 |
| SA00 | Nettoergebnis nach Zuweisung und Entnahmen von Haushaltsrücklagen (Saldo 0 +/- SU23) | 235.796,01 | 138.500,00 | 97.296,01 |

Finanzierungshaushalt Gesamt 1. und 2. Ebene (Anlage 1b)
- bereinigt um interne Vergütungen

| MVAG | Mittelverwendungs- und aufbringungsgruppen (1. und 2. Ebene) | RA 2023 | VA 2023 | RA - VA |
|------------|---|---------------------|---------------------|--------------------|
| 311 | Einzahlungen aus der operativen Verwaltungstätigkeit | 958.191,00 | 1.061.000,00 | -102.809,00 |
| 3111 | Einzahlungen aus eigenen Abgaben | 0,00 | 0,00 | 0,00 |
| 3112 | Einzahlungen aus Ertragsanteilen | 0,00 | 0,00 | 0,00 |
| 3113 | Einzahlungen aus Gebühren | 0,00 | 0,00 | 0,00 |
| 3114 | Einzahlungen aus Leistungen | 942.009,08 | 1.024.300,00 | -82.290,92 |
| 3115 | Einzahlungen aus Besitz und wirtschaftlicher Tätigkeit | 9.238,78 | 11.200,00 | -1.961,22 |
| 3116 | Einzahlungen aus Veräußerung von geringwertigen Wirtschaftsgütern (GWG) und sonstige Einzahlungen | 6.943,14 | 25.500,00 | -18.556,86 |
| 312 | Einzahlungen aus Transfers (ohne Kapitaltransfers) | 3.318.290,46 | 3.207.400,00 | 110.890,46 |
| 3121 | Transferzahlungen von Trägern des öffentlichen Rechts | 2.948.954,31 | 2.847.900,00 | 101.054,31 |
| 3122 | Transferzahlungen von Beteiligungen | 0,00 | 0,00 | 0,00 |
| 3123 | Transferzahlungen von Unternehmen (inkl. Finanzunternehmen) | 367.686,15 | 357.900,00 | 9.786,15 |
| 3124 | Transferzahlungen von Haushalte und Organisationen ohne Erwerbscharakter | 1.650,00 | 1.600,00 | 50,00 |
| 3125 | Transferzahlungen vom Ausland | 0,00 | 0,00 | 0,00 |
| 3126 | Investitions- und Tilgungszuschüsse zwischen Unternehmungen und Betrieben der Gebietskörperschaft und der Gebietskörperschaft | 0,00 | 0,00 | 0,00 |
| 313 | Einzahlungen aus Finanzerträgen | 2.334,04 | 5.000,00 | -2.665,96 |
| 3131 | Einzahlungen aus Zinserträgen | 2.334,04 | 5.000,00 | -2.665,96 |
| 3133 | Einzahlungen aus Gewinnentnahmen von marktbestimmten Betrieben | 0,00 | 0,00 | 0,00 |
| 3134 | Sonstige Einzahlungen aus Finanzerträgen | 0,00 | 0,00 | 0,00 |
| 3135 | Einzahlungen aus Dividenden/Gewinnausschüttungen | 0,00 | 0,00 | 0,00 |
| 31 | Summe Einzahlungen operative Gebarung | 4.278.815,50 | 4.273.400,00 | 5.415,50 |
| 321 | Auszahlungen aus Personalaufwand | 223.220,78 | 228.500,00 | -5.279,22 |
| 3211 | Auszahlungen für Personalaufwand Bezüge, Nebengebühren, und Mehrleistungsvergütungen) | 170.239,98 | 173.400,00 | -3.160,02 |
| 3212 | Auszahlungen für gesetzliche und freiwillige Sozialaufwendungen | 52.980,80 | 55.100,00 | -2.119,20 |
| 3213 | Auszahlungen aus sonstigem Personalaufwand | 0,00 | 0,00 | 0,00 |
| 322 | Auszahlungen aus Sachaufwand (ohne Transferaufwand) | 3.927.726,97 | 3.786.800,00 | 140.926,97 |
| 3221 | Auszahlungen für Gebrauchs- und Verbrauchsgüter, Handelswaren | 45.567,71 | 63.900,00 | -18.332,29 |
| 3222 | Auszahlungen für Verwaltungs- und Betriebsaufwand | 243.891,14 | 257.200,00 | -13.308,86 |
| 3223 | Auszahlungen für Leasing- und Mietaufwand | 23.712,02 | 25.300,00 | -1.587,98 |
| 3224 | Auszahlungen für Instandhaltung | 64.534,96 | 50.100,00 | 14.434,96 |
| 3225 | Sonstige Auszahlungen aus Sachaufwand | 3.550.021,14 | 3.390.300,00 | 159.721,14 |
| 323 | Auszahlungen aus Transfers (ohne Kapitaltransfers) | 34.993,00 | 33.400,00 | 1.593,00 |
| 3231 | Transferzahlungen an Träger des öffentlichen Rechts | 0,00 | 0,00 | 0,00 |
| 3232 | Transferzahlungen an Beteiligungen | 0,00 | 0,00 | 0,00 |
| 3233 | Transferzahlungen an Unternehmen (inkl. Finanzunternehmen) | 0,00 | 0,00 | 0,00 |
| 3234 | Transferzahlungen an Haushalte und Organisationen ohne Erwerbscharakter | 34.993,00 | 33.400,00 | 1.593,00 |


| MVAG | Mittelverwendungs- und aufbringungsgruppen (1. und 2. Ebene) | RA 2023 | VA 2023 | RA - VA |
|------------|---|---------------------|---------------------|--------------------|
| 3235 | Transferzahlungen an das Ausland | 0,00 | 0,00 | 0,00 |
| 3236 | Investitions- und Tilgungszuschüsse zwischen Unternehmungen und Betrieben der Gebietskörperschaft und der Gebietskörperschaft | 0,00 | 0,00 | 0,00 |
| 324 | Auszahlungen aus Finanzaufwand | 6.674,41 | 9.000,00 | -2.325,59 |
| 3241 | Auszahlungen für Zinsaufwand, für Finanzierungsleasing, für Forderungskauf, für Finanzschulden und derivative Finanzinstrumente | 5.093,12 | 7.000,00 | -1.906,88 |
| 3242 | Auszahlungen für Zinsen aus derivativen Finanzinstrumenten ohne Grundgeschäft | 0,00 | 0,00 | 0,00 |
| 3243 | Auszahlung aus Gewinnentnahmen von marktbestimmten Betrieben | 0,00 | 0,00 | 0,00 |
| 3244 | Sonstige Auszahlungen aus Finanzaufwendungen | 1.581,29 | 2.000,00 | -418,71 |
| 32 | Summe Auszahlungen operative Gebarung | 4.192.615,16 | 4.057.700,00 | 134.915,16 |
| SA1 | Saldo (1) Geldfluss aus der Operativen Gebarung (31 – 32) | 86.200,34 | 215.700,00 | -129.499,66 |
| 331 | Einzahlungen aus der Investitionstätigkeit | 0,00 | 0,00 | 0,00 |
| 3311 | Einzahlungen aus der Veräußerung von immateriellem Vermögen | 0,00 | 0,00 | 0,00 |
| 3312 | Einzahlungen aus der Veräußerung von Grundstücken und Grundstückseinrichtungen | 0,00 | 0,00 | 0,00 |
| 3313 | Einzahlungen aus der Veräußerung von Gebäuden und Bauten | 0,00 | 0,00 | 0,00 |
| 3314 | Einzahlungen aus der Veräußerung von technischen Anlagen, Fahrzeuge und Maschinen | 0,00 | 0,00 | 0,00 |
| 3315 | Einzahlungen aus der Veräußerung von Amts-, Betriebs- und Geschäftsausstattung | 0,00 | 0,00 | 0,00 |
| 3316 | Einzahlungen aus der Veräußerung von Kulturgütern | 0,00 | 0,00 | 0,00 |
| 3317 | Einzahlungen aus der Veräußerung von Beteiligungen | 0,00 | 0,00 | 0,00 |
| 332 | Einzahlungen aus der Rückzahlung von Darlehen sowie gewährten Vorschüssen | 0,00 | 0,00 | 0,00 |
| 3321 | Einzahlungen aus Darlehen an Träger des öffentlichen Rechts | 0,00 | 0,00 | 0,00 |
| 3322 | Einzahlungen aus Darlehen an Beteiligungen | 0,00 | 0,00 | 0,00 |
| 3323 | Einzahlungen aus Darlehen an Unternehmen und Haushalte | 0,00 | 0,00 | 0,00 |
| 3325 | Einzahlungen aus Vorschüssen und Anzahlungen | 0,00 | 0,00 | 0,00 |
| 333 | Einzahlungen aus Kapitaltransfers | 0,00 | 0,00 | 0,00 |
| 3331 | Kapitaltransferzahlungen von Trägern des öffentlichen Rechts | 0,00 | 0,00 | 0,00 |
| 3332 | Kapitaltransferzahlungen von Beteiligungen | 0,00 | 0,00 | 0,00 |
| 3333 | Kapitaltransferzahlungen von Unternehmen | 0,00 | 0,00 | 0,00 |
| 3334 | Kapitaltransferzahlungen von Haushalten und Organisationen ohne Erwerbscharakter | 0,00 | 0,00 | 0,00 |
| 3335 | Kapitaltransferzahlungen vom Ausland | 0,00 | 0,00 | 0,00 |
| 33 | Summe Einzahlungen investive Gebarung | 0,00 | 0,00 | 0,00 |
| 341 | Auszahlungen aus der Investitionstätigkeit | 84.546,21 | 95.300,00 | -10.753,79 |
| 3411 | Auszahlungen für den Erwerb von immateriellem Vermögen | 0,00 | 0,00 | 0,00 |
| 3412 | Auszahlungen für den Erwerb von Grundstücken und Grundstückseinrichtungen | 0,00 | 0,00 | 0,00 |
| 3413 | Auszahlungen für den Erwerb von Gebäuden und Bauten | 9.770,00 | 0,00 | 9.770,00 |
| 3414 | Auszahlungen für den Erwerb von technischen Anlagen, Fahrzeuge und Maschinen | 49.494,01 | 50.000,00 | -505,99 |

| MVAG | Mittelverwendungs- und aufbringungsgruppen (1. und 2. Ebene) | RA 2023 | VA 2023 | RA - VA |
|------------|--|-------------------|-------------------|--------------------|
| 3415 | Auszahlungen für den Erwerb von Amts-, Betriebs- und Geschäftsausstattung | 25.282,20 | 45.300,00 | -20.017,80 |
| 3416 | Auszahlungen für den Erwerb von Kulturgütern | 0,00 | 0,00 | 0,00 |
| 3417 | Auszahlungen für den Erwerb von Beteiligungen | 0,00 | 0,00 | 0,00 |
| 342 | Auszahlungen von gewährten Darlehen sowie gewährten Vorschüssen | 0,00 | 0,00 | 0,00 |
| 3421 | Auszahlung von Darlehen an Träger des öffentlichen Rechts | 0,00 | 0,00 | 0,00 |
| 3422 | Auszahlung von Darlehen an Beteiligungen | 0,00 | 0,00 | 0,00 |
| 3423 | Auszahlung von Darlehen an Unternehmen und Haushalte | 0,00 | 0,00 | 0,00 |
| 3425 | Auszahlungen von Vorschüssen und Anzahlungen | 0,00 | 0,00 | 0,00 |
| 343 | Auszahlungen aus Kapitaltransfers | 0,00 | 0,00 | 0,00 |
| 3431 | Kapitaltransferzahlungen an Träger des öffentlichen Rechts | 0,00 | 0,00 | 0,00 |
| 3432 | Kapitaltransferzahlungen an Beteiligungen | 0,00 | 0,00 | 0,00 |
| 3433 | Kapitaltransferzahlungen an Unternehmen (Finanzunternehmen) | 0,00 | 0,00 | 0,00 |
| 3434 | Kapitaltransferzahlungen an Haushalte und Organisationen ohne Erwerbscharakter | 0,00 | 0,00 | 0,00 |
| 3435 | Kapitaltransferzahlungen an das Ausland | 0,00 | 0,00 | 0,00 |
| 34 | Summe Auszahlungen investive Gebarung | 84.546,21 | 95.300,00 | -10.753,79 |
| SA2 | Saldo (2) Geldfluss aus der Investiven Gebarung (33 – 34) | -84.546,21 | -95.300,00 | 10.753,79 |
| SA3 | Saldo (3) Nettofinanzierungssaldo (Saldo 1 + Saldo 2) | 1.654,13 | 120.400,00 | -118.745,87 |
| 351 | Einzahlungen aus der Aufnahme von Finanzschulden | 0,00 | 0,00 | 0,00 |
| 3511 | Einzahlungen aus empfangenen Darlehen von öffentlichen Körperschaften und Rechtsträgern | 0,00 | 0,00 | 0,00 |
| 3512 | Einzahlungen aus empfangenen Darlehen von Beteiligungen | 0,00 | 0,00 | 0,00 |
| 3513 | Einzahlungen aus empfangenen Darlehen von Unternehmen und privaten Haushalten | 0,00 | 0,00 | 0,00 |
| 3514 | Einzahlungen aus Finanzschulden (Finanzunternehmen) | 0,00 | 0,00 | 0,00 |
| 353 | Einzahlungen infolge eines Kapitaltausch bei derivativen Finanzinstrumenten mit Grundgeschäft | 0,00 | 0,00 | 0,00 |
| 3530 | Einzahlungen infolge eines Kapitaltausch bei derivativen Finanzinstrumenten mit Grundgeschäft | 0,00 | 0,00 | 0,00 |
| 355 | Einzahlungen aus dem Abgang von Finanzinstrumenten | 0,00 | 0,00 | 0,00 |
| 3550 | Einzahlungen aus dem Abgang von Finanzinstrumenten | 0,00 | 0,00 | 0,00 |
| 35 | Summe Einzahlungen aus der Finanzierungstätigkeit | 0,00 | 0,00 | 0,00 |
| 361 | Auszahlungen aus der Tilgung von Finanzschulden | 155.000,20 | 156.000,00 | -999,80 |
| 3611 | Auszahlungen aus empfangenen Darlehen von öffentlichen Körperschaften und Rechtsträgern | 0,00 | 0,00 | 0,00 |
| 3612 | Auszahlungen aus empfangenen Darlehen von Beteiligungen | 0,00 | 0,00 | 0,00 |
| 3613 | Auszahlungen aus empfangenen Darlehen von Unternehmen und privaten Haushalten | 0,00 | 0,00 | 0,00 |
| 3614 | Auszahlungen aus Finanzschulden | 155.000,20 | 156.000,00 | -999,80 |

| MVAG | Mittelverwendungs- und aufbringungsgruppen (1. und 2. Ebene) | RA 2023 | VA 2023 | RA - VA |
|------------|---|---------------------|--------------------|--------------------|
| 3615 | Auszahlung aus der Rückzahlung von Leasingverbindlichkeiten | 0,00 | 0,00 | 0,00 |
| 363 | Auszahlungen infolge eines Kapitaltausch bei derivativen Finanzinstrumenten mit Grundgeschäft | 0,00 | 0,00 | 0,00 |
| 3630 | Auszahlungen infolge eines Kapitaltausch bei derivativen Finanzinstrumenten mit Grundgeschäft | 0,00 | 0,00 | 0,00 |
| 365 | Auszahlungen für den Erwerb von Finanzinstrumenten | 0,00 | 0,00 | 0,00 |
| 3650 | Auszahlungen für den Erwerb von Finanzinstrumenten | 0,00 | 0,00 | 0,00 |
| 36 | Summe Auszahlungen aus der Finanzierungstätigkeit | 155.000,20 | 156.000,00 | -999,80 |
| SA4 | Saldo (4) Geldfluss aus der Finanzierungstätigkeit (35 – 36) | -155.000,20 | -156.000,00 | 999,80 |
| SA5 | Saldo (5) Geldfluss aus der voranschlagswirksamen Gebarung (Saldo 3 + Saldo 4) | -153.346,07 | -35.600,00 | -117.746,07 |
| 411 | Einzahlungen aus nicht voranschlagswirksamen Forderungen | 9.311,34 | | |
| 4110 | Einzahlungen aus nicht voranschlagswirksamen Forderungen | 9.311,34 | | |
| 412 | Einzahlungen aus nicht voranschlagswirksamen Verbindlichkeiten | 673.295,24 | | |
| 4120 | Einzahlungen aus nicht voranschlagswirksamen Verbindlichkeiten | 673.295,24 | | |
| 413 | Einzahlungen aus der Aufnahme von zur Kassenstärkung eingegangenen Geldverbindlichkeiten (Barvorlagen) | 0,00 | | |
| 4130 | Einzahlungen aus der Aufnahme von zur Kassenstärkung eingegangenen Geldverbindlichkeiten (Barvorlagen) | 0,00 | | |
| 41 | Summe Einzahlungen aus der nicht voranschlagswirksamen Gebarung | 682.606,58 | | |
| 421 | Auszahlungen aus nicht voranschlagswirksamen Forderungen | 561.849,71 | | |
| 4210 | Auszahlungen aus nicht voranschlagswirksamen Forderungen | 561.849,71 | | |
| 422 | Auszahlungen aus nicht voranschlagswirksamen Verbindlichkeiten | 642.187,46 | | |
| 4220 | Auszahlungen aus nicht voranschlagswirksamen Verbindlichkeiten | 642.187,46 | | |
| 423 | Auszahlungen zur Tilgung von zur Kassenstärkung eingegangenen Geldverbindlichkeiten (Barvorlagen) | 0,00 | | |
| 4230 | Auszahlungen zur Tilgung von zur Kassenstärkung eingegangenen Geldverbindlichkeiten (Barvorlagen) | 0,00 | | |
| 42 | Summe Auszahlungen aus der nicht voranschlagswirksamen Gebarung | 1.204.037,17 | | |
| SA6 | Geldfluss aus der nicht voranschlagswirksamen Gebarung | -521.430,59 | | |
| SA7 | Veränderung an Liquiden Mitteln (Saldo 5 + Saldo 6) | -674.776,66 | | |
| | Anfangsbestand liquide Mittel (115 zum 31.12.2022) | 1.049.953,10 | | |
| | Endbestand liquide Mittel (115 zum 31.12.2023) | 875.947,30 | | |
| | davon Zahlungsmittelreserven (1152 zum 31.12.2023) | 0,00 | | |

VORLÄUFIG

Ergebnishaushalt Gesamt 1. und 2. Ebene (Anlage 1a)
- interne Vergütungen enthalten



| MVAG | Mittelverwendungs- und aufbringungsgruppen (1. und 2. Ebene) | RA 2023 | VA 2023 | RA - VA |
|------------|---|---------------------|---------------------|-------------------|
| 211 | Erträge aus der operativen Verwaltungstätigkeit | 964.850,99 | 1.051.400,00 | -86.549,01 |
| 2111 | Erträge aus eigenen Abgaben | 0,00 | 0,00 | 0,00 |
| 2112 | Erträge aus Ertragsanteilen | 0,00 | 0,00 | 0,00 |
| 2113 | Erträge aus Gebühren | 0,00 | 0,00 | 0,00 |
| 2114 | Erträge aus Leistungen | 914.884,86 | 998.000,00 | -83.115,14 |
| 2115 | Erträge aus Besitz und wirtschaftlicher Tätigkeit | 9.391,78 | 11.200,00 | -1.808,22 |
| 2116 | Erträge aus Veräußerung und sonstige Erträge | 9.536,96 | 25.500,00 | -15.963,04 |
| 2117 | Nicht finanzierungswirksame operative Erträge | 31.037,39 | 16.700,00 | 14.337,39 |
| 212 | Erträge aus Transfers | 3.344.192,72 | 3.207.400,00 | 136.792,72 |
| 2121 | Transferertrag von Trägern des öffentlichen Rechts | 2.963.715,89 | 2.847.900,00 | 115.815,89 |
| 2122 | Transferertrag von Beteiligungen | 0,00 | 0,00 | 0,00 |
| 2123 | Transferertrag von Unternehmen (mit Finanzunternehmen) | 378.826,83 | 357.900,00 | 20.926,83 |
| 2124 | Transferertrag von Haushalten und Organisationen ohne Erwerbscharakter | 1.650,00 | 1.600,00 | 50,00 |
| 2125 | Transferertrag vom Ausland | 0,00 | 0,00 | 0,00 |
| 2126 | Investitions- und Tilgungszuschüsse zwischen Unternehmungen und Betrieben der Gebietskörperschaft und der Gebietskörperschaft | 0,00 | 0,00 | 0,00 |
| 2127 | Nicht finanzierungswirksamer Transferertrag | 0,00 | 0,00 | 0,00 |
| 213 | Finanzerträge | 2.334,04 | 5.000,00 | -2.665,96 |
| 2131 | Erträge aus Zinsen | 2.334,04 | 5.000,00 | -2.665,96 |
| 2132 | Erträge aus Zinsen aus derivativen Finanzinstrumenten ohne Grundgeschäft | 0,00 | 0,00 | 0,00 |
| 2133 | Erträge aus Gewinnentnahmen von marktbestimmten Betrieben | 0,00 | 0,00 | 0,00 |
| 2134 | Sonstige Finanzerträge | 0,00 | 0,00 | 0,00 |
| 2135 | Erträge aus Dividenden/Gewinnausschüttungen | 0,00 | 0,00 | 0,00 |
| 2136 | Sonstige nicht finanzierungswirksame Finanzerträge | 0,00 | 0,00 | 0,00 |
| 21 | Summe Erträge | 4.311.377,75 | 4.263.800,00 | 47.577,75 |
| 221 | Personalaufwand | 224.039,66 | 234.000,00 | -9.960,34 |
| 2211 | Personalaufwand (Bezüge, Nebengeb., Mehrleistungen) | 170.239,98 | 173.400,00 | -3.160,02 |
| 2212 | Gesetzlicher und freiwilliger Sozialaufwand | 52.980,80 | 55.100,00 | -2.119,20 |
| 2213 | Sonstiger Personalaufwand | 0,00 | 0,00 | 0,00 |
| 2214 | Nicht finanzierungswirksamer Personalaufwand | 818,88 | 5.500,00 | -4.681,12 |
| 222 | Sachaufwand (ohne Transferaufwand) | 3.953.450,74 | 3.884.500,00 | 68.950,74 |
| 2221 | Gebrauchs- und Verbrauchsgüter, Handelswaren | 46.306,81 | 63.900,00 | -17.593,19 |
| 2222 | Verwaltungs- und Betriebsaufwand | 240.444,98 | 257.300,00 | -16.855,02 |
| 2223 | Leasing- und Mietaufwand | 25.654,30 | 25.300,00 | 354,30 |
| 2224 | Instandhaltung | 57.350,08 | 50.100,00 | 7.250,08 |
| 2225 | Sonstiger Sachaufwand | 3.433.780,23 | 3.390.300,00 | 43.480,23 |
| 2226 | Nicht finanzierungswirksamer Sachaufwand | 149.914,34 | 97.600,00 | 52.314,34 |

| MVAG | Mittelverwendungs- und aufbringungsgruppen (1. und 2. Ebene) | RA 2023 | VA 2023 | RA - VA |
|-------------|---|---------------------|---------------------|-------------------|
| 223 | Transferaufwand (laufende Transfers und Kapitaltransfers) | 34.993,00 | 33.400,00 | 1.593,00 |
| 2231 | Transferaufwand an Träger des öffentlichen Rechts | 0,00 | 0,00 | 0,00 |
| 2232 | Transferaufwand an Beteiligungen | 0,00 | 0,00 | 0,00 |
| 2233 | Transferaufwand an Unternehmen (mit Finanzunternehmen) | 0,00 | 0,00 | 0,00 |
| 2234 | Transferaufwand an Haushalte und Organisationen ohne Erwerbscharakter | 34.993,00 | 33.400,00 | 1.593,00 |
| 2235 | Transferaufwand an das Ausland | 0,00 | 0,00 | 0,00 |
| 2236 | Investitions- und Tilgungszuschüsse zwischen Unternehmungen und Betrieben der Gebietskörperschaft und der Gebietskörperschaft | 0,00 | 0,00 | 0,00 |
| 2237 | Nicht finanzierungswirksamer Transferaufwand | 0,00 | 0,00 | 0,00 |
| 224 | Finanzaufwand | 6.674,41 | 9.000,00 | -2.325,59 |
| 2241 | Zinsen aus Finanzschulden, Finanzierungsleasing, Forderungskauf und derivativen Finanzinstrumenten mit Grundgeschäft | 5.093,12 | 7.000,00 | -1.906,88 |
| 2242 | Zinsen und sonstige Aufwendungen aus derivativen Finanzinstrumenten ohne Grundgeschäft | 0,00 | 0,00 | 0,00 |
| 2243 | Gewinnentnahmen von Unternehmungen und marktbestimmten Betrieben der Gebietskörperschaft (innerhalb der Gebietskörperschaft) | 0,00 | 0,00 | 0,00 |
| 2244 | Sonstiger Finanzaufwand | 1.581,29 | 2.000,00 | -418,71 |
| 2245 | Nicht finanzierungswirksamer Finanzaufwand | 0,00 | 0,00 | 0,00 |
| 22 | Summe Aufwendungen | 4.219.157,81 | 4.160.900,00 | 58.257,81 |
| SA0 | Saldo (0) Nettoergebnis (21 - 22) | 92.219,94 | 102.900,00 | -10.680,06 |
| 230 | Entnahmen von Haushaltsrücklagen | 143.576,07 | 35.600,00 | 107.976,07 |
| 2301 | Entnahmen von Haushaltsrücklagen | 143.576,07 | 35.600,00 | 107.976,07 |
| 240 | Zuweisung an Haushaltsrücklagen | 0,00 | 0,00 | 0,00 |
| 2401 | Zuweisung an Haushaltsrücklagen | 0,00 | 0,00 | 0,00 |
| 23 | Summe Haushaltsrücklagen | 143.576,07 | 35.600,00 | 107.976,07 |
| SA00 | Nettoergebnis nach Zuweisung und Entnahmen von Haushaltsrücklagen (Saldo 0 +/- SU23) | 235.796,01 | 138.500,00 | 97.296,01 |

Finanzierungshaushalt Gesamt 1. und 2. Ebene (Anlage 1b)
- interne Vergütungen enthalten

| MVAG | Mittelverwendungs- und aufbringungsgruppen (1. und 2. Ebene) | RA 2023 | VA 2023 | RA - VA |
|------------|---|---------------------|---------------------|--------------------|
| 311 | Einzahlungen aus der operativen Verwaltungstätigkeit | 958.191,00 | 1.061.000,00 | -102.809,00 |
| 3111 | Einzahlungen aus eigenen Abgaben | 0,00 | 0,00 | 0,00 |
| 3112 | Einzahlungen aus Ertragsanteilen | 0,00 | 0,00 | 0,00 |
| 3113 | Einzahlungen aus Gebühren | 0,00 | 0,00 | 0,00 |
| 3114 | Einzahlungen aus Leistungen | 942.009,08 | 1.024.300,00 | -82.290,92 |
| 3115 | Einzahlungen aus Besitz und wirtschaftlicher Tätigkeit | 9.238,78 | 11.200,00 | -1.961,22 |
| 3116 | Einzahlungen aus Veräußerung von geringwertigen Wirtschaftsgütern (GWG) und sonstige Einzahlungen | 6.943,14 | 25.500,00 | -18.556,86 |
| 312 | Einzahlungen aus Transfers (ohne Kapitaltransfers) | 3.318.290,46 | 3.207.400,00 | 110.890,46 |
| 3121 | Transferzahlungen von Trägern des öffentlichen Rechts | 2.948.954,31 | 2.847.900,00 | 101.054,31 |
| 3122 | Transferzahlungen von Beteiligungen | 0,00 | 0,00 | 0,00 |
| 3123 | Transferzahlungen von Unternehmen (inkl. Finanzunternehmen) | 367.686,15 | 357.900,00 | 9.786,15 |
| 3124 | Transferzahlungen von Haushalte und Organisationen ohne Erwerbscharakter | 1.650,00 | 1.600,00 | 50,00 |
| 3125 | Transferzahlungen vom Ausland | 0,00 | 0,00 | 0,00 |
| 3126 | Investitions- und Tilgungszuschüsse zwischen Unternehmungen und Betrieben der Gebietskörperschaft und der Gebietskörperschaft | 0,00 | 0,00 | 0,00 |
| 313 | Einzahlungen aus Finanzerträgen | 2.334,04 | 5.000,00 | -2.665,96 |
| 3131 | Einzahlungen aus Zinserträgen | 2.334,04 | 5.000,00 | -2.665,96 |
| 3133 | Einzahlungen aus Gewinnentnahmen von marktbestimmten Betrieben | 0,00 | 0,00 | 0,00 |
| 3134 | Sonstige Einzahlungen aus Finanzerträgen | 0,00 | 0,00 | 0,00 |
| 3135 | Einzahlungen aus Dividenden/Gewinnausschüttungen | 0,00 | 0,00 | 0,00 |
| 31 | Summe Einzahlungen operative Gebarung | 4.278.815,50 | 4.273.400,00 | 5.415,50 |
| 321 | Auszahlungen aus Personalaufwand | 223.220,78 | 228.500,00 | -5.279,22 |
| 3211 | Auszahlungen für Personalaufwand Bezüge, Nebengebühren, und Mehrleistungsvergütungen) | 170.239,98 | 173.400,00 | -3.160,02 |
| 3212 | Auszahlungen für gesetzliche und freiwillige Sozialaufwendungen | 52.980,80 | 55.100,00 | -2.119,20 |
| 3213 | Auszahlungen aus sonstigem Personalaufwand | 0,00 | 0,00 | 0,00 |
| 322 | Auszahlungen aus Sachaufwand (ohne Transferaufwand) | 3.927.726,97 | 3.786.800,00 | 140.926,97 |
| 3221 | Auszahlungen für Gebrauchs- und Verbrauchsgüter, Handelswaren | 45.567,71 | 63.900,00 | -18.332,29 |
| 3222 | Auszahlungen für Verwaltungs- und Betriebsaufwand | 243.891,14 | 257.200,00 | -13.308,86 |
| 3223 | Auszahlungen für Leasing- und Mietaufwand | 23.712,02 | 25.300,00 | -1.587,98 |
| 3224 | Auszahlungen für Instandhaltung | 64.534,96 | 50.100,00 | 14.434,96 |
| 3225 | Sonstige Auszahlungen aus Sachaufwand | 3.550.021,14 | 3.390.300,00 | 159.721,14 |
| 323 | Auszahlungen aus Transfers (ohne Kapitaltransfers) | 34.993,00 | 33.400,00 | 1.593,00 |
| 3231 | Transferzahlungen an Träger des öffentlichen Rechts | 0,00 | 0,00 | 0,00 |
| 3232 | Transferzahlungen an Beteiligungen | 0,00 | 0,00 | 0,00 |
| 3233 | Transferzahlungen an Unternehmen (inkl. Finanzunternehmen) | 0,00 | 0,00 | 0,00 |
| 3234 | Transferzahlungen an Haushalte und Organisationen ohne Erwerbscharakter | 34.993,00 | 33.400,00 | 1.593,00 |

| MVAG | Mittelverwendungs- und aufbringungsgruppen (1. und 2. Ebene) | RA 2023 | VA 2023 | RA - VA |
|------------|---|---------------------|---------------------|--------------------|
| 3235 | Transferzahlungen an das Ausland | 0,00 | 0,00 | 0,00 |
| 3236 | Investitions- und Tilgungszuschüsse zwischen Unternehmungen und Betrieben der Gebietskörperschaft und der Gebietskörperschaft | 0,00 | 0,00 | 0,00 |
| 324 | Auszahlungen aus Finanzaufwand | 6.674,41 | 9.000,00 | -2.325,59 |
| 3241 | Auszahlungen für Zinsaufwand, für Finanzierungsleasing, für Forderungskauf, für Finanzschulden und derivative Finanzinstrumente | 5.093,12 | 7.000,00 | -1.906,88 |
| 3242 | Auszahlungen für Zinsen aus derivativen Finanzinstrumenten ohne Grundgeschäft | 0,00 | 0,00 | 0,00 |
| 3243 | Auszahlung aus Gewinnentnahmen von marktbestimmten Betrieben | 0,00 | 0,00 | 0,00 |
| 3244 | Sonstige Auszahlungen aus Finanzaufwendungen | 1.581,29 | 2.000,00 | -418,71 |
| 32 | Summe Auszahlungen operative Gebarung | 4.192.615,16 | 4.057.700,00 | 134.915,16 |
| SA1 | Saldo (1) Geldfluss aus der Operativen Gebarung (31 – 32) | 86.200,34 | 215.700,00 | -129.499,66 |
| 331 | Einzahlungen aus der Investitionstätigkeit | 0,00 | 0,00 | 0,00 |
| 3311 | Einzahlungen aus der Veräußerung von immateriellem Vermögen | 0,00 | 0,00 | 0,00 |
| 3312 | Einzahlungen aus der Veräußerung von Grundstücken und Grundstückseinrichtungen | 0,00 | 0,00 | 0,00 |
| 3313 | Einzahlungen aus der Veräußerung von Gebäuden und Bauten | 0,00 | 0,00 | 0,00 |
| 3314 | Einzahlungen aus der Veräußerung von technischen Anlagen, Fahrzeuge und Maschinen | 0,00 | 0,00 | 0,00 |
| 3315 | Einzahlungen aus der Veräußerung von Amts-, Betriebs- und Geschäftsausstattung | 0,00 | 0,00 | 0,00 |
| 3316 | Einzahlungen aus der Veräußerung von Kulturgütern | 0,00 | 0,00 | 0,00 |
| 3317 | Einzahlungen aus der Veräußerung von Beteiligungen | 0,00 | 0,00 | 0,00 |
| 332 | Einzahlungen aus der Rückzahlung von Darlehen sowie gewährten Vorschüssen | 0,00 | 0,00 | 0,00 |
| 3321 | Einzahlungen aus Darlehen an Träger des öffentlichen Rechts | 0,00 | 0,00 | 0,00 |
| 3322 | Einzahlungen aus Darlehen an Beteiligungen | 0,00 | 0,00 | 0,00 |
| 3323 | Einzahlungen aus Darlehen an Unternehmen und Haushalte | 0,00 | 0,00 | 0,00 |
| 3325 | Einzahlungen aus Vorschüssen und Anzahlungen | 0,00 | 0,00 | 0,00 |
| 333 | Einzahlungen aus Kapitaltransfers | 0,00 | 0,00 | 0,00 |
| 3331 | Kapitaltransferzahlungen von Trägern des öffentlichen Rechts | 0,00 | 0,00 | 0,00 |
| 3332 | Kapitaltransferzahlungen von Beteiligungen | 0,00 | 0,00 | 0,00 |
| 3333 | Kapitaltransferzahlungen von Unternehmen | 0,00 | 0,00 | 0,00 |
| 3334 | Kapitaltransferzahlungen von Haushalten und Organisationen ohne Erwerbscharakter | 0,00 | 0,00 | 0,00 |
| 3335 | Kapitaltransferzahlungen vom Ausland | 0,00 | 0,00 | 0,00 |
| 33 | Summe Einzahlungen investive Gebarung | 0,00 | 0,00 | 0,00 |
| 341 | Auszahlungen aus der Investitionstätigkeit | 84.546,21 | 95.300,00 | -10.753,79 |
| 3411 | Auszahlungen für den Erwerb von immateriellem Vermögen | 0,00 | 0,00 | 0,00 |
| 3412 | Auszahlungen für den Erwerb von Grundstücken und Grundstückseinrichtungen | 0,00 | 0,00 | 0,00 |
| 3413 | Auszahlungen für den Erwerb von Gebäuden und Bauten | 9.770,00 | 0,00 | 9.770,00 |
| 3414 | Auszahlungen für den Erwerb von technischen Anlagen, Fahrzeuge und Maschinen | 49.494,01 | 50.000,00 | -505,99 |

| MVAG | Mittelverwendungs- und aufbringungsgruppen (1. und 2. Ebene) | RA 2023 | VA 2023 | RA - VA |
|------------|--|-------------------|-------------------|--------------------|
| 3415 | Auszahlungen für den Erwerb von Amts-, Betriebs- und Geschäftsausstattung | 25.282,20 | 45.300,00 | -20.017,80 |
| 3416 | Auszahlungen für den Erwerb von Kulturgütern | 0,00 | 0,00 | 0,00 |
| 3417 | Auszahlungen für den Erwerb von Beteiligungen | 0,00 | 0,00 | 0,00 |
| 342 | Auszahlungen von gewährten Darlehen sowie gewährten Vorschüssen | 0,00 | 0,00 | 0,00 |
| 3421 | Auszahlung von Darlehen an Träger des öffentlichen Rechts | 0,00 | 0,00 | 0,00 |
| 3422 | Auszahlung von Darlehen an Beteiligungen | 0,00 | 0,00 | 0,00 |
| 3423 | Auszahlung von Darlehen an Unternehmen und Haushalte | 0,00 | 0,00 | 0,00 |
| 3425 | Auszahlungen von Vorschüssen und Anzahlungen | 0,00 | 0,00 | 0,00 |
| 343 | Auszahlungen aus Kapitaltransfers | 0,00 | 0,00 | 0,00 |
| 3431 | Kapitaltransferzahlungen an Träger des öffentlichen Rechts | 0,00 | 0,00 | 0,00 |
| 3432 | Kapitaltransferzahlungen an Beteiligungen | 0,00 | 0,00 | 0,00 |
| 3433 | Kapitaltransferzahlungen an Unternehmen (Finanzunternehmen) | 0,00 | 0,00 | 0,00 |
| 3434 | Kapitaltransferzahlungen an Haushalte und Organisationen ohne Erwerbscharakter | 0,00 | 0,00 | 0,00 |
| 3435 | Kapitaltransferzahlungen an das Ausland | 0,00 | 0,00 | 0,00 |
| 34 | Summe Auszahlungen investive Gebarung | 84.546,21 | 95.300,00 | -10.753,79 |
| SA2 | Saldo (2) Geldfluss aus der Investiven Gebarung (33 – 34) | -84.546,21 | -95.300,00 | 10.753,79 |
| SA3 | Saldo (3) Nettofinanzierungssaldo (Saldo 1 + Saldo 2) | 1.654,13 | 120.400,00 | -118.745,87 |
| 351 | Einzahlungen aus der Aufnahme von Finanzschulden | 0,00 | 0,00 | 0,00 |
| 3511 | Einzahlungen aus empfangenen Darlehen von öffentlichen Körperschaften und Rechtsträgern | 0,00 | 0,00 | 0,00 |
| 3512 | Einzahlungen aus empfangenen Darlehen von Beteiligungen | 0,00 | 0,00 | 0,00 |
| 3513 | Einzahlungen aus empfangenen Darlehen von Unternehmen und privaten Haushalten | 0,00 | 0,00 | 0,00 |
| 3514 | Einzahlungen aus Finanzschulden (Finanzunternehmen) | 0,00 | 0,00 | 0,00 |
| 353 | Einzahlungen infolge eines Kapitaltausch bei derivativen Finanzinstrumenten mit Grundgeschäft | 0,00 | 0,00 | 0,00 |
| 3530 | Einzahlungen infolge eines Kapitaltausch bei derivativen Finanzinstrumenten mit Grundgeschäft | 0,00 | 0,00 | 0,00 |
| 355 | Einzahlungen aus dem Abgang von Finanzinstrumenten | 0,00 | 0,00 | 0,00 |
| 3550 | Einzahlungen aus dem Abgang von Finanzinstrumenten | 0,00 | 0,00 | 0,00 |
| 35 | Summe Einzahlungen aus der Finanzierungstätigkeit | 0,00 | 0,00 | 0,00 |
| 361 | Auszahlungen aus der Tilgung von Finanzschulden | 155.000,20 | 156.000,00 | -999,80 |
| 3611 | Auszahlungen aus empfangenen Darlehen von öffentlichen Körperschaften und Rechtsträgern | 0,00 | 0,00 | 0,00 |
| 3612 | Auszahlungen aus empfangenen Darlehen von Beteiligungen | 0,00 | 0,00 | 0,00 |
| 3613 | Auszahlungen aus empfangenen Darlehen von Unternehmen und privaten Haushalten | 0,00 | 0,00 | 0,00 |
| 3614 | Auszahlungen aus Finanzschulden | 155.000,20 | 156.000,00 | -999,80 |

| MVAG | Mittelverwendungs- und aufbringungsgruppen (1. und 2. Ebene) | RA 2023 | VA 2023 | RA - VA |
|------------|---|---------------------|--------------------|--------------------|
| 3615 | Auszahlung aus der Rückzahlung von Leasingverbindlichkeiten | 0,00 | 0,00 | 0,00 |
| 363 | Auszahlungen infolge eines Kapitaltausch bei derivativen Finanzinstrumenten mit Grundgeschäft | 0,00 | 0,00 | 0,00 |
| 3630 | Auszahlungen infolge eines Kapitaltausch bei derivativen Finanzinstrumenten mit Grundgeschäft | 0,00 | 0,00 | 0,00 |
| 365 | Auszahlungen für den Erwerb von Finanzinstrumenten | 0,00 | 0,00 | 0,00 |
| 3650 | Auszahlungen für den Erwerb von Finanzinstrumenten | 0,00 | 0,00 | 0,00 |
| 36 | Summe Auszahlungen aus der Finanzierungstätigkeit | 155.000,20 | 156.000,00 | -999,80 |
| SA4 | Saldo (4) Geldfluss aus der Finanzierungstätigkeit (35 – 36) | -155.000,20 | -156.000,00 | 999,80 |
| SA5 | Saldo (5) Geldfluss aus der voranschlagswirksamen Gebarung (Saldo 3 + Saldo 4) | -153.346,07 | -35.600,00 | -117.746,07 |
| 411 | Einzahlungen aus nicht voranschlagswirksamen Forderungen | 510.082,20 | | |
| 4110 | Einzahlungen aus nicht voranschlagswirksamen Forderungen | 510.082,20 | | |
| 412 | Einzahlungen aus nicht voranschlagswirksamen Verbindlichkeiten | 673.295,24 | | |
| 4120 | Einzahlungen aus nicht voranschlagswirksamen Verbindlichkeiten | 673.295,24 | | |
| 413 | Einzahlungen aus der Aufnahme von zur Kassenstärkung eingegangenen Geldverbindlichkeiten (Barvorlagen) | 0,00 | | |
| 4130 | Einzahlungen aus der Aufnahme von zur Kassenstärkung eingegangenen Geldverbindlichkeiten (Barvorlagen) | 0,00 | | |
| 41 | Summe Einzahlungen aus der nicht voranschlagswirksamen Gebarung | 1.183.377,44 | | |
| 421 | Auszahlungen aus nicht voranschlagswirksamen Forderungen | 561.849,71 | | |
| 4210 | Auszahlungen aus nicht voranschlagswirksamen Forderungen | 561.849,71 | | |
| 422 | Auszahlungen aus nicht voranschlagswirksamen Verbindlichkeiten | 642.187,46 | | |
| 4220 | Auszahlungen aus nicht voranschlagswirksamen Verbindlichkeiten | 642.187,46 | | |
| 423 | Auszahlungen zur Tilgung von zur Kassenstärkung eingegangenen Geldverbindlichkeiten (Barvorlagen) | 0,00 | | |
| 4230 | Auszahlungen zur Tilgung von zur Kassenstärkung eingegangenen Geldverbindlichkeiten (Barvorlagen) | 0,00 | | |
| 42 | Summe Auszahlungen aus der nicht voranschlagswirksamen Gebarung | 1.204.037,17 | | |
| SA6 | Geldfluss aus der nicht voranschlagswirksamen Gebarung | -20.659,73 | | |
| SA7 | Veränderung an Liquiden Mitteln (Saldo 5 + Saldo 6) | -174.005,80 | | |
| | Anfangsbestand liquide Mittel (115 zum 31.12.2022) | 1.049.953,10 | | |
| | Endbestand liquide Mittel (115 zum 31.12.2023) | 875.947,30 | | |
| | davon Zahlungsmittelreserven (1152 zum 31.12.2023) | 0,00 | | |

VORLÄUFIG

Ergebnishaushalt Bereichsbudget 1. und 2. Ebene (Anlage 1a)



Vertretungskörper und allgemeine Verwaltung (Gruppe 0)

| MVAG | Mittelverwendungs- und aufbringungsgruppen (1. und 2. Ebene) | RA 2023 | VA 2023 | RA - VA |
|------------|---|-------------------|-------------------|------------------|
| 211 | Erträge aus der operativen Verwaltungstätigkeit | 53.995,95 | 52.200,00 | 1.795,95 |
| 2111 | Erträge aus eigenen Abgaben | 0,00 | 0,00 | 0,00 |
| 2112 | Erträge aus Ertragsanteilen | 0,00 | 0,00 | 0,00 |
| 2113 | Erträge aus Gebühren | 0,00 | 0,00 | 0,00 |
| 2114 | Erträge aus Leistungen | 50.173,46 | 52.000,00 | -1.826,54 |
| 2115 | Erträge aus Besitz und wirtschaftlicher Tätigkeit | 180,00 | 200,00 | -20,00 |
| 2116 | Erträge aus Veräußerung und sonstige Erträge | 0,00 | 0,00 | 0,00 |
| 2117 | Nicht finanzierungswirksame operative Erträge | 3.642,49 | 0,00 | 3.642,49 |
| 212 | Erträge aus Transfers | 2.477,99 | 3.000,00 | -522,01 |
| 2121 | Transferertrag von Trägern des öffentlichen Rechts | 0,00 | 0,00 | 0,00 |
| 2122 | Transferertrag von Beteiligungen | 0,00 | 0,00 | 0,00 |
| 2123 | Transferertrag von Unternehmen (mit Finanzunternehmen) | 827,99 | 1.400,00 | -572,01 |
| 2124 | Transferertrag von Haushalten und Organisationen ohne Erwerbscharakter | 1.650,00 | 1.600,00 | 50,00 |
| 2125 | Transferertrag vom Ausland | 0,00 | 0,00 | 0,00 |
| 2126 | Investitions- und Tilgungszuschüsse zwischen Unternehmungen und Betrieben der Gebietskörperschaft und der Gebietskörperschaft | 0,00 | 0,00 | 0,00 |
| 2127 | Nicht finanzierungswirksamer Transferertrag | 0,00 | 0,00 | 0,00 |
| 213 | Finanzerträge | 0,00 | 0,00 | 0,00 |
| 2131 | Erträge aus Zinsen | 0,00 | 0,00 | 0,00 |
| 2132 | Erträge aus Zinsen aus derivativen Finanzinstrumenten ohne Grundgeschäft | 0,00 | 0,00 | 0,00 |
| 2133 | Erträge aus Gewinnentnahmen von marktbestimmten Betrieben | 0,00 | 0,00 | 0,00 |
| 2134 | Sonstige Finanzerträge | 0,00 | 0,00 | 0,00 |
| 2135 | Erträge aus Dividenden/Gewinnausschüttungen | 0,00 | 0,00 | 0,00 |
| 2136 | Sonstige nicht finanzierungswirksame Finanzerträge | 0,00 | 0,00 | 0,00 |
| 21 | Summe Erträge | 56.473,94 | 55.200,00 | 1.273,94 |
| 221 | Personalaufwand | 224.039,66 | 234.000,00 | -9.960,34 |
| 2211 | Personalaufwand (Bezüge, Nebengeb., Mehrleistungen) | 170.239,98 | 173.400,00 | -3.160,02 |
| 2212 | Gesetzlicher und freiwilliger Sozialaufwand | 52.980,80 | 55.100,00 | -2.119,20 |
| 2213 | Sonstiger Personalaufwand | 0,00 | 0,00 | 0,00 |
| 2214 | Nicht finanzierungswirksamer Personalaufwand | 818,88 | 5.500,00 | -4.681,12 |
| 222 | Sachaufwand (ohne Transferaufwand) | 96.567,94 | 94.400,00 | 2.167,94 |
| 2221 | Gebrauchs- und Verbrauchsgüter, Handelswaren | 5.714,42 | 5.600,00 | 114,42 |
| 2222 | Verwaltungs- und Betriebsaufwand | 6.367,72 | 4.500,00 | 1.867,72 |
| 2223 | Leasing- und Mietaufwand | 10.823,62 | 10.500,00 | 323,62 |
| 2224 | Instandhaltung | 0,00 | 0,00 | 0,00 |
| 2225 | Sonstiger Sachaufwand | 71.486,74 | 72.300,00 | -813,26 |
| 2226 | Nicht finanzierungswirksamer Sachaufwand | 2.175,44 | 1.500,00 | 675,44 |

Vertretungskörper und allgemeine Verwaltung (Gruppe 0)

| MVAG | Mittelverwendungs- und aufbringungsgruppen (1. und 2. Ebene) | RA 2023 | VA 2023 | RA - VA |
|-------------|---|--------------------|--------------------|------------------|
| 223 | Transferaufwand (laufende Transfers und Kapitaltransfers) | 34.643,00 | 33.000,00 | 1.643,00 |
| 2231 | Transferaufwand an Träger des öffentlichen Rechts | 0,00 | 0,00 | 0,00 |
| 2232 | Transferaufwand an Beteiligungen | 0,00 | 0,00 | 0,00 |
| 2233 | Transferaufwand an Unternehmen (mit Finanzunternehmen) | 0,00 | 0,00 | 0,00 |
| 2234 | Transferaufwand an Haushalte und Organisationen ohne Erwerbscharakter | 34.643,00 | 33.000,00 | 1.643,00 |
| 2235 | Transferaufwand an das Ausland | 0,00 | 0,00 | 0,00 |
| 2236 | Investitions- und Tilgungszuschüsse zwischen Unternehmungen und Betrieben der Gebietskörperschaft und der Gebietskörperschaft | 0,00 | 0,00 | 0,00 |
| 2237 | Nicht finanzierungswirksamer Transferaufwand | 0,00 | 0,00 | 0,00 |
| 224 | Finanzaufwand | 0,00 | 0,00 | 0,00 |
| 2241 | Zinsen aus Finanzschulden, Finanzierungsleasing, Forderungskauf und derivativen Finanzinstrumenten mit Grundgeschäft | 0,00 | 0,00 | 0,00 |
| 2242 | Zinsen und sonstige Aufwendungen aus derivativen Finanzinstrumenten ohne Grundgeschäft | 0,00 | 0,00 | 0,00 |
| 2243 | Gewinnentnahmen von Unternehmungen und marktbestimmten Betrieben der Gebietskörperschaft (innerhalb der Gebietskörperschaft) | 0,00 | 0,00 | 0,00 |
| 2244 | Sonstiger Finanzaufwand | 0,00 | 0,00 | 0,00 |
| 2245 | Nicht finanzierungswirksamer Finanzaufwand | 0,00 | 0,00 | 0,00 |
| 22 | Summe Aufwendungen | 355.250,60 | 361.400,00 | -6.149,40 |
| SA0 | Saldo (0) Nettoergebnis (21 - 22) | -298.776,66 | -306.200,00 | 7.423,34 |
| 230 | Entnahmen von Haushaltsrücklagen | 0,00 | 0,00 | 0,00 |
| 2301 | Entnahmen von Haushaltsrücklagen | 0,00 | 0,00 | 0,00 |
| 240 | Zuweisung an Haushaltsrücklagen | 0,00 | 0,00 | 0,00 |
| 2401 | Zuweisung an Haushaltsrücklagen | 0,00 | 0,00 | 0,00 |
| 23 | Summe Haushaltsrücklagen | 0,00 | 0,00 | 0,00 |
| SA00 | Nettoergebnis nach Zuweisung und Entnahmen von Haushaltsrücklagen (Saldo 0 +/- SU23) | -298.776,66 | -306.200,00 | 7.423,34 |

Dienstleistungen (Gruppe 8)

| MVAG | Mittelverwendungs- und aufbringungsgruppen (1. und 2. Ebene) | RA 2023 | VA 2023 | RA - VA |
|------------|---|---------------------|---------------------|-------------------|
| 211 | Erträge aus der operativen Verwaltungstätigkeit | 909.594,54 | 999.200,00 | -89.605,46 |
| 2111 | Erträge aus eigenen Abgaben | 0,00 | 0,00 | 0,00 |
| 2112 | Erträge aus Ertragsanteilen | 0,00 | 0,00 | 0,00 |
| 2113 | Erträge aus Gebühren | 0,00 | 0,00 | 0,00 |
| 2114 | Erträge aus Leistungen | 864.711,40 | 946.000,00 | -81.288,60 |
| 2115 | Erträge aus Besitz und wirtschaftlicher Tätigkeit | 9.211,78 | 11.000,00 | -1.788,22 |
| 2116 | Erträge aus Veräußerung und sonstige Erträge | 8.276,46 | 25.500,00 | -17.223,54 |
| 2117 | Nicht finanzierungswirksame operative Erträge | 27.394,90 | 16.700,00 | 10.694,90 |
| 212 | Erträge aus Transfers | 3.341.714,73 | 3.204.400,00 | 137.314,73 |
| 2121 | Transferertrag von Trägern des öffentlichen Rechts | 2.963.715,89 | 2.847.900,00 | 115.815,89 |
| 2122 | Transferertrag von Beteiligungen | 0,00 | 0,00 | 0,00 |
| 2123 | Transferertrag von Unternehmen (mit Finanzunternehmen) | 377.998,84 | 356.500,00 | 21.498,84 |
| 2124 | Transferertrag von Haushalten und Organisationen ohne Erwerbscharakter | 0,00 | 0,00 | 0,00 |
| 2125 | Transferertrag vom Ausland | 0,00 | 0,00 | 0,00 |
| 2126 | Investitions- und Tilgungszuschüsse zwischen Unternehmungen und Betrieben der Gebietskörperschaft und der Gebietskörperschaft | 0,00 | 0,00 | 0,00 |
| 2127 | Nicht finanzierungswirksamer Transferertrag | 0,00 | 0,00 | 0,00 |
| 213 | Finanzerträge | 0,00 | 0,00 | 0,00 |
| 2131 | Erträge aus Zinsen | 0,00 | 0,00 | 0,00 |
| 2132 | Erträge aus Zinsen aus derivativen Finanzinstrumenten ohne Grundgeschäft | 0,00 | 0,00 | 0,00 |
| 2133 | Erträge aus Gewinnentnahmen von marktbestimmten Betrieben | 0,00 | 0,00 | 0,00 |
| 2134 | Sonstige Finanzerträge | 0,00 | 0,00 | 0,00 |
| 2135 | Erträge aus Dividenden/Gewinnausschüttungen | 0,00 | 0,00 | 0,00 |
| 2136 | Sonstige nicht finanzierungswirksame Finanzerträge | 0,00 | 0,00 | 0,00 |
| 21 | Summe Erträge | 4.251.309,27 | 4.203.600,00 | 47.709,27 |
| 221 | Personalaufwand | 0,00 | 0,00 | 0,00 |
| 2211 | Personalaufwand (Bezüge, Nebengeb., Mehrleistungen) | 0,00 | 0,00 | 0,00 |
| 2212 | Gesetzlicher und freiwilliger Sozialaufwand | 0,00 | 0,00 | 0,00 |
| 2213 | Sonstiger Personalaufwand | 0,00 | 0,00 | 0,00 |
| 2214 | Nicht finanzierungswirksamer Personalaufwand | 0,00 | 0,00 | 0,00 |
| 222 | Sachaufwand (ohne Transferaufwand) | 3.856.882,80 | 3.790.100,00 | 66.782,80 |
| 2221 | Gebrauchs- und Verbrauchsgüter, Handelswaren | 40.592,39 | 58.300,00 | -17.707,61 |
| 2222 | Verwaltungs- und Betriebsaufwand | 234.077,26 | 252.800,00 | -18.722,74 |
| 2223 | Leasing- und Mietaufwand | 14.830,68 | 14.800,00 | 30,68 |
| 2224 | Instandhaltung | 57.350,08 | 50.100,00 | 7.250,08 |
| 2225 | Sonstiger Sachaufwand | 3.362.293,49 | 3.318.000,00 | 44.293,49 |
| 2226 | Nicht finanzierungswirksamer Sachaufwand | 147.738,90 | 96.100,00 | 51.638,90 |

Dienstleistungen (Gruppe 8)

| MVAG | Mittelverwendungs- und aufbringungsgruppen (1. und 2. Ebene) | RA 2023 | VA 2023 | RA - VA |
|-------------|---|---------------------|---------------------|-------------------|
| 223 | Transferaufwand (laufende Transfers und Kapitaltransfers) | 350,00 | 400,00 | -50,00 |
| 2231 | Transferaufwand an Träger des öffentlichen Rechts | 0,00 | 0,00 | 0,00 |
| 2232 | Transferaufwand an Beteiligungen | 0,00 | 0,00 | 0,00 |
| 2233 | Transferaufwand an Unternehmen (mit Finanzunternehmen) | 0,00 | 0,00 | 0,00 |
| 2234 | Transferaufwand an Haushalte und Organisationen ohne Erwerbscharakter | 350,00 | 400,00 | -50,00 |
| 2235 | Transferaufwand an das Ausland | 0,00 | 0,00 | 0,00 |
| 2236 | Investitions- und Tilgungszuschüsse zwischen Unternehmungen und Betrieben der Gebietskörperschaft und der Gebietskörperschaft | 0,00 | 0,00 | 0,00 |
| 2237 | Nicht finanzierungswirksamer Transferaufwand | 0,00 | 0,00 | 0,00 |
| 224 | Finanzaufwand | 5.093,12 | 7.000,00 | -1.906,88 |
| 2241 | Zinsen aus Finanzschulden, Finanzierungsleasing, Forderungskauf und derivativen Finanzinstrumenten mit Grundgeschäft | 5.093,12 | 7.000,00 | -1.906,88 |
| 2242 | Zinsen und sonstige Aufwendungen aus derivativen Finanzinstrumenten ohne Grundgeschäft | 0,00 | 0,00 | 0,00 |
| 2243 | Gewinnentnahmen von Unternehmungen und marktbestimmten Betrieben der Gebietskörperschaft (innerhalb der Gebietskörperschaft) | 0,00 | 0,00 | 0,00 |
| 2244 | Sonstiger Finanzaufwand | 0,00 | 0,00 | 0,00 |
| 2245 | Nicht finanzierungswirksamer Finanzaufwand | 0,00 | 0,00 | 0,00 |
| 22 | Summe Aufwendungen | 3.862.325,92 | 3.797.500,00 | 64.825,92 |
| SA0 | Saldo (0) Nettoergebnis (21 - 22) | 388.983,35 | 406.100,00 | -17.116,65 |
| 230 | Entnahmen von Haushaltsrücklagen | 0,00 | 0,00 | 0,00 |
| 2301 | Entnahmen von Haushaltsrücklagen | 0,00 | 0,00 | 0,00 |
| 240 | Zuweisung an Haushaltsrücklagen | 0,00 | 0,00 | 0,00 |
| 2401 | Zuweisung an Haushaltsrücklagen | 0,00 | 0,00 | 0,00 |
| 23 | Summe Haushaltsrücklagen | 0,00 | 0,00 | 0,00 |
| SA00 | Nettoergebnis nach Zuweisung und Entnahmen von Haushaltsrücklagen (Saldo 0 +/- SU23) | 388.983,35 | 406.100,00 | -17.116,65 |

Finanzwirtschaft (Gruppe 9)

| MVAG | Mittelverwendungs- und aufbringungsgruppen (1. und 2. Ebene) | RA 2023 | VA 2023 | RA - VA |
|------------|---|-----------------|-----------------|------------------|
| 211 | Erträge aus der operativen Verwaltungstätigkeit | 1.260,50 | 0,00 | 1.260,50 |
| 2111 | Erträge aus eigenen Abgaben | 0,00 | 0,00 | 0,00 |
| 2112 | Erträge aus Ertragsanteilen | 0,00 | 0,00 | 0,00 |
| 2113 | Erträge aus Gebühren | 0,00 | 0,00 | 0,00 |
| 2114 | Erträge aus Leistungen | 0,00 | 0,00 | 0,00 |
| 2115 | Erträge aus Besitz und wirtschaftlicher Tätigkeit | 0,00 | 0,00 | 0,00 |
| 2116 | Erträge aus Veräußerung und sonstige Erträge | 1.260,50 | 0,00 | 1.260,50 |
| 2117 | Nicht finanzierungswirksame operative Erträge | 0,00 | 0,00 | 0,00 |
| 212 | Erträge aus Transfers | 0,00 | 0,00 | 0,00 |
| 2121 | Transferertrag von Trägern des öffentlichen Rechts | 0,00 | 0,00 | 0,00 |
| 2122 | Transferertrag von Beteiligungen | 0,00 | 0,00 | 0,00 |
| 2123 | Transferertrag von Unternehmen (mit Finanzunternehmen) | 0,00 | 0,00 | 0,00 |
| 2124 | Transferertrag von Haushalten und Organisationen ohne Erwerbscharakter | 0,00 | 0,00 | 0,00 |
| 2125 | Transferertrag vom Ausland | 0,00 | 0,00 | 0,00 |
| 2126 | Investitions- und Tilgungszuschüsse zwischen Unternehmungen und Betrieben der Gebietskörperschaft und der Gebietskörperschaft | 0,00 | 0,00 | 0,00 |
| 2127 | Nicht finanzierungswirksamer Transferertrag | 0,00 | 0,00 | 0,00 |
| 213 | Finanzerträge | 2.334,04 | 5.000,00 | -2.665,96 |
| 2131 | Erträge aus Zinsen | 2.334,04 | 5.000,00 | -2.665,96 |
| 2132 | Erträge aus Zinsen aus derivativen Finanzinstrumenten ohne Grundgeschäft | 0,00 | 0,00 | 0,00 |
| 2133 | Erträge aus Gewinnentnahmen von marktbestimmten Betrieben | 0,00 | 0,00 | 0,00 |
| 2134 | Sonstige Finanzerträge | 0,00 | 0,00 | 0,00 |
| 2135 | Erträge aus Dividenden/Gewinnausschüttungen | 0,00 | 0,00 | 0,00 |
| 2136 | Sonstige nicht finanzierungswirksame Finanzerträge | 0,00 | 0,00 | 0,00 |
| 21 | Summe Erträge | 3.594,54 | 5.000,00 | -1.405,46 |
| 221 | Personalaufwand | 0,00 | 0,00 | 0,00 |
| 2211 | Personalaufwand (Bezüge, Nebengeb., Mehrleistungen) | 0,00 | 0,00 | 0,00 |
| 2212 | Gesetzlicher und freiwilliger Sozialaufwand | 0,00 | 0,00 | 0,00 |
| 2213 | Sonstiger Personalaufwand | 0,00 | 0,00 | 0,00 |
| 2214 | Nicht finanzierungswirksamer Personalaufwand | 0,00 | 0,00 | 0,00 |
| 222 | Sachaufwand (ohne Transferaufwand) | 0,00 | 0,00 | 0,00 |
| 2221 | Gebrauchs- und Verbrauchsgüter, Handelswaren | 0,00 | 0,00 | 0,00 |
| 2222 | Verwaltungs- und Betriebsaufwand | 0,00 | 0,00 | 0,00 |
| 2223 | Leasing- und Mietaufwand | 0,00 | 0,00 | 0,00 |
| 2224 | Instandhaltung | 0,00 | 0,00 | 0,00 |
| 2225 | Sonstiger Sachaufwand | 0,00 | 0,00 | 0,00 |
| 2226 | Nicht finanzierungswirksamer Sachaufwand | 0,00 | 0,00 | 0,00 |

Finanzwirtschaft (Gruppe 9)

| MVAG | Mittelverwendungs- und aufbringungsgruppen (1. und 2. Ebene) | RA 2023 | VA 2023 | RA - VA |
|-------------|---|-------------------|------------------|-------------------|
| 223 | Transferaufwand (laufende Transfers und Kapitaltransfers) | 0,00 | 0,00 | 0,00 |
| 2231 | Transferaufwand an Träger des öffentlichen Rechts | 0,00 | 0,00 | 0,00 |
| 2232 | Transferaufwand an Beteiligungen | 0,00 | 0,00 | 0,00 |
| 2233 | Transferaufwand an Unternehmen (mit Finanzunternehmen) | 0,00 | 0,00 | 0,00 |
| 2234 | Transferaufwand an Haushalte und Organisationen ohne Erwerbscharakter | 0,00 | 0,00 | 0,00 |
| 2235 | Transferaufwand an das Ausland | 0,00 | 0,00 | 0,00 |
| 2236 | Investitions- und Tilgungszuschüsse zwischen Unternehmungen und Betrieben der Gebietskörperschaft und der Gebietskörperschaft | 0,00 | 0,00 | 0,00 |
| 2237 | Nicht finanzierungswirksamer Transferaufwand | 0,00 | 0,00 | 0,00 |
| 224 | Finanzaufwand | 1.581,29 | 2.000,00 | -418,71 |
| 2241 | Zinsen aus Finanzschulden, Finanzierungsleasing, Forderungskauf und derivativen Finanzinstrumenten mit Grundgeschäft | 0,00 | 0,00 | 0,00 |
| 2242 | Zinsen und sonstige Aufwendungen aus derivativen Finanzinstrumenten ohne Grundgeschäft | 0,00 | 0,00 | 0,00 |
| 2243 | Gewinnentnahmen von Unternehmungen und marktbestimmten Betrieben der Gebietskörperschaft (innerhalb der Gebietskörperschaft) | 0,00 | 0,00 | 0,00 |
| 2244 | Sonstiger Finanzaufwand | 1.581,29 | 2.000,00 | -418,71 |
| 2245 | Nicht finanzierungswirksamer Finanzaufwand | 0,00 | 0,00 | 0,00 |
| 22 | Summe Aufwendungen | 1.581,29 | 2.000,00 | -418,71 |
| SA0 | Saldo (0) Nettoergebnis (21 - 22) | 2.013,25 | 3.000,00 | -986,75 |
| 230 | Entnahmen von Haushaltsrücklagen | 143.576,07 | 35.600,00 | 107.976,07 |
| 2301 | Entnahmen von Haushaltsrücklagen | 143.576,07 | 35.600,00 | 107.976,07 |
| 240 | Zuweisung an Haushaltsrücklagen | 0,00 | 0,00 | 0,00 |
| 2401 | Zuweisung an Haushaltsrücklagen | 0,00 | 0,00 | 0,00 |
| 23 | Summe Haushaltsrücklagen | 143.576,07 | 35.600,00 | 107.976,07 |
| SA00 | Nettoergebnis nach Zuweisung und Entnahmen von Haushaltsrücklagen (Saldo 0 +/- SU23) | 145.589,32 | 38.600,00 | 106.989,32 |

Finanzierungshaushalt Bereichsbudget 1. und 2. Ebene
(Anlage 1b)

Vertretungskörper und allgemeine Verwaltung (Gruppe 0)

| MVAG | Mittelverwendungs- und aufbringungsgruppen (1. und 2. Ebene) | RA 2023 | VA 2023 | RA - VA |
|------------|---|-------------------|-------------------|------------------|
| 311 | Einzahlungen aus der operativen Verwaltungstätigkeit | 44.737,45 | 52.200,00 | -7.462,55 |
| 3111 | Einzahlungen aus eigenen Abgaben | 0,00 | 0,00 | 0,00 |
| 3112 | Einzahlungen aus Ertragsanteilen | 0,00 | 0,00 | 0,00 |
| 3113 | Einzahlungen aus Gebühren | 0,00 | 0,00 | 0,00 |
| 3114 | Einzahlungen aus Leistungen | 44.647,45 | 52.000,00 | -7.352,55 |
| 3115 | Einzahlungen aus Besitz und wirtschaftlicher Tätigkeit | 90,00 | 200,00 | -110,00 |
| 3116 | Einzahlungen aus Veräußerung von geringwertigen Wirtschaftsgütern (GWG) und sonstige Einzahlungen | 0,00 | 0,00 | 0,00 |
| 312 | Einzahlungen aus Transfers (ohne Kapitaltransfers) | 2.891,99 | 3.000,00 | -108,01 |
| 3121 | Transferzahlungen von Trägern des öffentlichen Rechts | 0,00 | 0,00 | 0,00 |
| 3122 | Transferzahlungen von Beteiligten | 0,00 | 0,00 | 0,00 |
| 3123 | Transferzahlungen von Unternehmen (inkl. Finanzunternehmen) | 1.241,99 | 1.400,00 | -158,01 |
| 3124 | Transferzahlungen von Haushalte und Organisationen ohne Erwerbscharakter | 1.650,00 | 1.600,00 | 50,00 |
| 3125 | Transferzahlungen vom Ausland | 0,00 | 0,00 | 0,00 |
| 3126 | Investitions- und Tilgungszuschüsse zwischen Unternehmungen und Betrieben der Gebietskörperschaft und der Gebietskörperschaft | 0,00 | 0,00 | 0,00 |
| 313 | Einzahlungen aus Finanzerträgen | 0,00 | 0,00 | 0,00 |
| 3131 | Einzahlungen aus Zinserträgen | 0,00 | 0,00 | 0,00 |
| 3133 | Einzahlungen aus Gewinnentnahmen von marktbestimmten Betrieben | 0,00 | 0,00 | 0,00 |
| 3134 | Sonstige Einzahlungen aus Finanzerträgen | 0,00 | 0,00 | 0,00 |
| 3135 | Einzahlungen aus Dividenden/Gewinnausschüttungen | 0,00 | 0,00 | 0,00 |
| 31 | Summe Einzahlungen operative Gebarung | 47.629,44 | 55.200,00 | -7.570,56 |
| 321 | Auszahlungen aus Personalaufwand | 223.220,78 | 228.500,00 | -5.279,22 |
| 3211 | Auszahlungen für Personalaufwand Bezüge, Nebengebühren, und Mehrleistungsvergütungen) | 170.239,98 | 173.400,00 | -3.160,02 |
| 3212 | Auszahlungen für gesetzliche und freiwillige Sozialaufwendungen | 52.980,80 | 55.100,00 | -2.119,20 |
| 3213 | Auszahlungen aus sonstigem Personalaufwand | 0,00 | 0,00 | 0,00 |
| 322 | Auszahlungen aus Sachaufwand (ohne Transferaufwand) | 90.507,33 | 92.900,00 | -2.392,67 |
| 3221 | Auszahlungen für Gebrauchs- und Verbrauchsgüter, Handelswaren | 5.714,42 | 5.600,00 | 114,42 |
| 3222 | Auszahlungen für Verwaltungs- und Betriebsaufwand | 4.793,64 | 4.500,00 | 293,64 |
| 3223 | Auszahlungen für Leasing- und Mietaufwand | 10.835,24 | 10.500,00 | 335,24 |
| 3224 | Auszahlungen für Instandhaltung | 0,00 | 0,00 | 0,00 |
| 3225 | Sonstige Auszahlungen aus Sachaufwand | 69.164,03 | 72.300,00 | -3.135,97 |
| 323 | Auszahlungen aus Transfers (ohne Kapitaltransfers) | 34.643,00 | 33.000,00 | 1.643,00 |
| 3231 | Transferzahlungen an Träger des öffentlichen Rechts | 0,00 | 0,00 | 0,00 |
| 3232 | Transferzahlungen an Beteiligten | 0,00 | 0,00 | 0,00 |
| 3233 | Transferzahlungen an Unternehmen (inkl. Finanzunternehmen) | 0,00 | 0,00 | 0,00 |

Vertretungskörper und allgemeine Verwaltung (Gruppe 0)

| MVAG | Mittelverwendungs- und aufbringungsgruppen (1. und 2. Ebene) | RA 2023 | VA 2023 | RA - VA |
|------------|---|--------------------|--------------------|------------------|
| 3234 | Transferzahlungen an Haushalte und Organisationen ohne Erwerbscharakter | 34.643,00 | 33.000,00 | 1.643,00 |
| 3235 | Transferzahlungen an das Ausland | 0,00 | 0,00 | 0,00 |
| 3236 | Investitions- und Tilgungszuschüsse zwischen Unternehmungen und Betrieben der Gebietskörperschaft und der Gebietskörperschaft | 0,00 | 0,00 | 0,00 |
| 324 | Auszahlungen aus Finanzaufwand | 0,00 | 0,00 | 0,00 |
| 3241 | Auszahlungen für Zinsaufwand, für Finanzierungsleasing, für Forderungskauf, für Finanzschulden und derivative Finanzinstrumente | 0,00 | 0,00 | 0,00 |
| 3242 | Auszahlungen für Zinsen aus derivativen Finanzinstrumenten ohne Grundgeschäft | 0,00 | 0,00 | 0,00 |
| 3243 | Auszahlung aus Gewinnentnahmen von marktbestimmten Betrieben | 0,00 | 0,00 | 0,00 |
| 3244 | Sonstige Auszahlungen aus Finanzaufwendungen | 0,00 | 0,00 | 0,00 |
| 32 | Summe Auszahlungen operative Gebarung | 348.371,11 | 354.400,00 | -6.028,89 |
| SA1 | Saldo (1) Geldfluss aus der Operativen Gebarung (31 – 32) | -300.741,67 | -299.200,00 | -1.541,67 |
| 331 | Einzahlungen aus der Investitionstätigkeit | 0,00 | 0,00 | 0,00 |
| 3311 | Einzahlungen aus der Veräußerung von immateriellem Vermögen | 0,00 | 0,00 | 0,00 |
| 3312 | Einzahlungen aus der Veräußerung von Grundstücken und Grundstückeinrichtungen | 0,00 | 0,00 | 0,00 |
| 3313 | Einzahlungen aus der Veräußerung von Gebäuden und Bauten | 0,00 | 0,00 | 0,00 |
| 3314 | Einzahlungen aus der Veräußerung von technischen Anlagen, Fahrzeuge und Maschinen | 0,00 | 0,00 | 0,00 |
| 3315 | Einzahlungen aus der Veräußerung von Amts-, Betriebs- und Geschäftsausstattung | 0,00 | 0,00 | 0,00 |
| 3316 | Einzahlungen aus der Veräußerung von Kulturgütern | 0,00 | 0,00 | 0,00 |
| 3317 | Einzahlungen aus der Veräußerung von Beteiligungen | 0,00 | 0,00 | 0,00 |
| 332 | Einzahlungen aus der Rückzahlung von Darlehen sowie gewährten Vorschüssen | 0,00 | 0,00 | 0,00 |
| 3321 | Einzahlungen aus Darlehen an Träger des öffentlichen Rechts | 0,00 | 0,00 | 0,00 |
| 3322 | Einzahlungen aus Darlehen an Beteiligungen | 0,00 | 0,00 | 0,00 |
| 3323 | Einzahlungen aus Darlehen an Unternehmen und Haushalte | 0,00 | 0,00 | 0,00 |
| 3325 | Einzahlungen aus Vorschüssen und Anzahlungen | 0,00 | 0,00 | 0,00 |
| 333 | Einzahlungen aus Kapitaltransfers | 0,00 | 0,00 | 0,00 |
| 3331 | Kapitaltransferzahlungen von Trägern des öffentlichen Rechts | 0,00 | 0,00 | 0,00 |
| 3332 | Kapitaltransferzahlungen von Beteiligungen | 0,00 | 0,00 | 0,00 |
| 3333 | Kapitaltransferzahlungen von Unternehmen | 0,00 | 0,00 | 0,00 |
| 3334 | Kapitaltransferzahlungen von Haushalten und Organisationen ohne Erwerbscharakter | 0,00 | 0,00 | 0,00 |
| 3335 | Kapitaltransferzahlungen vom Ausland | 0,00 | 0,00 | 0,00 |
| 33 | Summe Einzahlungen investive Gebarung | 0,00 | 0,00 | 0,00 |
| 341 | Auszahlungen aus der Investitionstätigkeit | 4.826,04 | 4.800,00 | 26,04 |
| 3411 | Auszahlungen für den Erwerb von immateriellem Vermögen | 0,00 | 0,00 | 0,00 |

Vertretungskörper und allgemeine Verwaltung (Gruppe 0)

| MVAG | Mittelverwendungs- und aufbringungsgruppen (1. und 2. Ebene) | RA 2023 | VA 2023 | RA - VA |
|------------|--|--------------------|--------------------|------------------|
| 3412 | Auszahlungen für den Erwerb von Grundstücken und Grundstückseinrichtungen | 0,00 | 0,00 | 0,00 |
| 3413 | Auszahlungen für den Erwerb von Gebäuden und Bauten | 0,00 | 0,00 | 0,00 |
| 3414 | Auszahlungen für den Erwerb von technischen Anlagen, Fahrzeuge und Maschinen | 0,00 | 0,00 | 0,00 |
| 3415 | Auszahlungen für den Erwerb von Amts-, Betriebs- und Geschäftsausstattung | 4.826,04 | 4.800,00 | 26,04 |
| 3416 | Auszahlungen für den Erwerb von Kulturgütern | 0,00 | 0,00 | 0,00 |
| 3417 | Auszahlungen für den Erwerb von Beteiligungen | 0,00 | 0,00 | 0,00 |
| 342 | Auszahlungen von gewährten Darlehen sowie gewährten Vorschüssen | 0,00 | 0,00 | 0,00 |
| 3421 | Auszahlung von Darlehen an Träger des öffentlichen Rechts | 0,00 | 0,00 | 0,00 |
| 3422 | Auszahlung von Darlehen an Beteiligungen | 0,00 | 0,00 | 0,00 |
| 3423 | Auszahlung von Darlehen an Unternehmen und Haushalte | 0,00 | 0,00 | 0,00 |
| 3425 | Auszahlungen von Vorschüssen und Anzahlungen | 0,00 | 0,00 | 0,00 |
| 343 | Auszahlungen aus Kapitaltransfers | 0,00 | 0,00 | 0,00 |
| 3431 | Kapitaltransferzahlungen an Träger des öffentlichen Rechts | 0,00 | 0,00 | 0,00 |
| 3432 | Kapitaltransferzahlungen an Beteiligungen | 0,00 | 0,00 | 0,00 |
| 3433 | Kapitaltransferzahlungen an Unternehmen (Finanzunternehmen) | 0,00 | 0,00 | 0,00 |
| 3434 | Kapitaltransferzahlungen an Haushalte und Organisationen ohne Erwerbscharakter | 0,00 | 0,00 | 0,00 |
| 3435 | Kapitaltransferzahlungen an das Ausland | 0,00 | 0,00 | 0,00 |
| 34 | Summe Auszahlungen investive Gebarung | 4.826,04 | 4.800,00 | 26,04 |
| SA2 | Saldo (2) Geldfluss aus der Investiven Gebarung (33 – 34) | -4.826,04 | -4.800,00 | -26,04 |
| SA3 | Saldo (3) Nettofinanzierungssaldo (Saldo 1 + Saldo 2) | -305.567,71 | -304.000,00 | -1.567,71 |
| 351 | Einzahlungen aus der Aufnahme von Finanzschulden | 0,00 | 0,00 | 0,00 |
| 3511 | Einzahlungen aus empfangenen Darlehen von öffentlichen Körperschaften und Rechtsträgern | 0,00 | 0,00 | 0,00 |
| 3512 | Einzahlungen aus empfangenen Darlehen von Beteiligungen | 0,00 | 0,00 | 0,00 |
| 3513 | Einzahlungen aus empfangenen Darlehen von Unternehmen und privaten Haushalten | 0,00 | 0,00 | 0,00 |
| 3514 | Einzahlungen aus Finanzschulden (Finanzunternehmen) | 0,00 | 0,00 | 0,00 |
| 353 | Einzahlungen infolge eines Kapitaltausch bei derivativen Finanzinstrumenten mit Grundgeschäft | 0,00 | 0,00 | 0,00 |
| 3530 | Einzahlungen infolge eines Kapitaltausch bei derivativen Finanzinstrumenten mit Grundgeschäft | 0,00 | 0,00 | 0,00 |
| 355 | Einzahlungen aus dem Abgang von Finanzinstrumenten | 0,00 | 0,00 | 0,00 |
| 3550 | Einzahlungen aus dem Abgang von Finanzinstrumenten | 0,00 | 0,00 | 0,00 |
| 35 | Summe Einzahlungen aus der Finanzierungstätigkeit | 0,00 | 0,00 | 0,00 |
| 361 | Auszahlungen aus der Tilgung von Finanzschulden | 0,00 | 0,00 | 0,00 |

Vertretungskörper und allgemeine Verwaltung (Gruppe 0)

| MVAG | Mittelverwendungs- und aufbringungsgruppen (1. und 2. Ebene) | RA 2023 | VA 2023 | RA - VA |
|------------|--|--------------------|--------------------|------------------|
| 3611 | Auszahlungen aus empfangenen Darlehen von öffentlichen Körperschaften und Rechtsträgern | 0,00 | 0,00 | 0,00 |
| 3612 | Auszahlungen aus empfangenen Darlehen von Beteiligungen | 0,00 | 0,00 | 0,00 |
| 3613 | Auszahlungen aus empfangenen Darlehen von Unternehmen und privaten Haushalten | 0,00 | 0,00 | 0,00 |
| 3614 | Auszahlungen aus Finanzschulden | 0,00 | 0,00 | 0,00 |
| 3615 | Auszahlung aus der Rückzahlung von Leasingverbindlichkeiten | 0,00 | 0,00 | 0,00 |
| 363 | Auszahlungen infolge eines Kapitaltausch bei derivativen Finanzinstrumenten mit Grundgeschäft | 0,00 | 0,00 | 0,00 |
| 3630 | Auszahlungen infolge eines Kapitaltausch bei derivativen Finanzinstrumenten mit Grundgeschäft | 0,00 | 0,00 | 0,00 |
| 365 | Auszahlungen für den Erwerb von Finanzinstrumenten | 0,00 | 0,00 | 0,00 |
| 3650 | Auszahlungen für den Erwerb von Finanzinstrumenten | 0,00 | 0,00 | 0,00 |
| 36 | Summe Auszahlungen aus der Finanzierungstätigkeit | 0,00 | 0,00 | 0,00 |
| SA4 | Saldo (4) Geldfluss aus der Finanzierungstätigkeit (35 – 36) | 0,00 | 0,00 | 0,00 |
| SA5 | Saldo (5) Geldfluss aus der voranschlagswirksamen Gebarung (Saldo 3 + Saldo 4) | -305.567,71 | -304.000,00 | -1.567,71 |

Dienstleistungen (Gruppe 8)

| MVAG | Mittelverwendungs- und aufbringungsgruppen (1. und 2. Ebene) | RA 2023 | VA 2023 | RA - VA |
|------------|---|---------------------|---------------------|-------------------|
| 311 | Einzahlungen aus der operativen Verwaltungstätigkeit | 912.193,05 | 1.008.800,00 | -96.606,95 |
| 3111 | Einzahlungen aus eigenen Abgaben | 0,00 | 0,00 | 0,00 |
| 3112 | Einzahlungen aus Ertragsanteilen | 0,00 | 0,00 | 0,00 |
| 3113 | Einzahlungen aus Gebühren | 0,00 | 0,00 | 0,00 |
| 3114 | Einzahlungen aus Leistungen | 897.361,63 | 972.300,00 | -74.938,37 |
| 3115 | Einzahlungen aus Besitz und wirtschaftlicher Tätigkeit | 9.148,78 | 11.000,00 | -1.851,22 |
| 3116 | Einzahlungen aus Veräußerung von geringwertigen Wirtschaftsgütern (GWG) und sonstige Einzahlungen | 5.682,64 | 25.500,00 | -19.817,36 |
| 312 | Einzahlungen aus Transfers (ohne Kapitaltransfers) | 3.315.398,47 | 3.204.400,00 | 110.998,47 |
| 3121 | Transferzahlungen von Trägern des öffentlichen Rechts | 2.948.954,31 | 2.847.900,00 | 101.054,31 |
| 3122 | Transferzahlungen von Beteiligten | 0,00 | 0,00 | 0,00 |
| 3123 | Transferzahlungen von Unternehmen (inkl. Finanzunternehmen) | 366.444,16 | 356.500,00 | 9.944,16 |
| 3124 | Transferzahlungen von Haushalte und Organisationen ohne Erwerbscharakter | 0,00 | 0,00 | 0,00 |
| 3125 | Transferzahlungen vom Ausland | 0,00 | 0,00 | 0,00 |
| 3126 | Investitions- und Tilgungszuschüsse zwischen Unternehmungen und Betrieben der Gebietskörperschaft und der Gebietskörperschaft | 0,00 | 0,00 | 0,00 |
| 313 | Einzahlungen aus Finanzerträgen | 0,00 | 0,00 | 0,00 |
| 3131 | Einzahlungen aus Zinserträgen | 0,00 | 0,00 | 0,00 |
| 3133 | Einzahlungen aus Gewinnentnahmen von marktbestimmten Betrieben | 0,00 | 0,00 | 0,00 |
| 3134 | Sonstige Einzahlungen aus Finanzerträgen | 0,00 | 0,00 | 0,00 |
| 3135 | Einzahlungen aus Dividenden/Gewinnausschüttungen | 0,00 | 0,00 | 0,00 |
| 31 | Summe Einzahlungen operative Gebarung | 4.227.591,52 | 4.213.200,00 | 14.391,52 |
| 321 | Auszahlungen aus Personalaufwand | 0,00 | 0,00 | 0,00 |
| 3211 | Auszahlungen für Personalaufwand Bezüge, Nebengebühren, und Mehrleistungsvergütungen) | 0,00 | 0,00 | 0,00 |
| 3212 | Auszahlungen für gesetzliche und freiwillige Sozialaufwendungen | 0,00 | 0,00 | 0,00 |
| 3213 | Auszahlungen aus sonstigem Personalaufwand | 0,00 | 0,00 | 0,00 |
| 322 | Auszahlungen aus Sachaufwand (ohne Transferaufwand) | 3.837.219,64 | 3.693.900,00 | 143.319,64 |
| 3221 | Auszahlungen für Gebrauchs- und Verbrauchsgüter, Handelswaren | 39.853,29 | 58.300,00 | -18.446,71 |
| 3222 | Auszahlungen für Verwaltungs- und Betriebsaufwand | 239.097,50 | 252.700,00 | -13.602,50 |
| 3223 | Auszahlungen für Leasing- und Mietaufwand | 12.876,78 | 14.800,00 | -1.923,22 |
| 3224 | Auszahlungen für Instandhaltung | 64.534,96 | 50.100,00 | 14.434,96 |
| 3225 | Sonstige Auszahlungen aus Sachaufwand | 3.480.857,11 | 3.318.000,00 | 162.857,11 |
| 323 | Auszahlungen aus Transfers (ohne Kapitaltransfers) | 350,00 | 400,00 | -50,00 |
| 3231 | Transferzahlungen an Träger des öffentlichen Rechts | 0,00 | 0,00 | 0,00 |
| 3232 | Transferzahlungen an Beteiligten | 0,00 | 0,00 | 0,00 |
| 3233 | Transferzahlungen an Unternehmen (inkl. Finanzunternehmen) | 0,00 | 0,00 | 0,00 |

Dienstleistungen (Gruppe 8)

| MVAG | Mittelverwendungs- und aufbringungsgruppen (1. und 2. Ebene) | RA 2023 | VA 2023 | RA - VA |
|------------|---|---------------------|---------------------|--------------------|
| 3234 | Transferzahlungen an Haushalte und Organisationen ohne Erwerbscharakter | 350,00 | 400,00 | -50,00 |
| 3235 | Transferzahlungen an das Ausland | 0,00 | 0,00 | 0,00 |
| 3236 | Investitions- und Tilgungszuschüsse zwischen Unternehmungen und Betrieben der Gebietskörperschaft und der Gebietskörperschaft | 0,00 | 0,00 | 0,00 |
| 324 | Auszahlungen aus Finanzaufwand | 5.093,12 | 7.000,00 | -1.906,88 |
| 3241 | Auszahlungen für Zinsaufwand, für Finanzierungsleasing, für Forderungskauf, für Finanzschulden und derivative Finanzinstrumente | 5.093,12 | 7.000,00 | -1.906,88 |
| 3242 | Auszahlungen für Zinsen aus derivativen Finanzinstrumenten ohne Grundgeschäft | 0,00 | 0,00 | 0,00 |
| 3243 | Auszahlung aus Gewinnentnahmen von marktbestimmten Betrieben | 0,00 | 0,00 | 0,00 |
| 3244 | Sonstige Auszahlungen aus Finanzaufwendungen | 0,00 | 0,00 | 0,00 |
| 32 | Summe Auszahlungen operative Gebarung | 3.842.662,76 | 3.701.300,00 | 141.362,76 |
| SA1 | Saldo (1) Geldfluss aus der Operativen Gebarung (31 – 32) | 384.928,76 | 511.900,00 | -126.971,24 |
| 331 | Einzahlungen aus der Investitionstätigkeit | 0,00 | 0,00 | 0,00 |
| 3311 | Einzahlungen aus der Veräußerung von immateriellem Vermögen | 0,00 | 0,00 | 0,00 |
| 3312 | Einzahlungen aus der Veräußerung von Grundstücken und Grundstückeinrichtungen | 0,00 | 0,00 | 0,00 |
| 3313 | Einzahlungen aus der Veräußerung von Gebäuden und Bauten | 0,00 | 0,00 | 0,00 |
| 3314 | Einzahlungen aus der Veräußerung von technischen Anlagen, Fahrzeuge und Maschinen | 0,00 | 0,00 | 0,00 |
| 3315 | Einzahlungen aus der Veräußerung von Amts-, Betriebs- und Geschäftsausstattung | 0,00 | 0,00 | 0,00 |
| 3316 | Einzahlungen aus der Veräußerung von Kulturgütern | 0,00 | 0,00 | 0,00 |
| 3317 | Einzahlungen aus der Veräußerung von Beteiligungen | 0,00 | 0,00 | 0,00 |
| 332 | Einzahlungen aus der Rückzahlung von Darlehen sowie gewährten Vorschüssen | 0,00 | 0,00 | 0,00 |
| 3321 | Einzahlungen aus Darlehen an Träger des öffentlichen Rechts | 0,00 | 0,00 | 0,00 |
| 3322 | Einzahlungen aus Darlehen an Beteiligungen | 0,00 | 0,00 | 0,00 |
| 3323 | Einzahlungen aus Darlehen an Unternehmen und Haushalte | 0,00 | 0,00 | 0,00 |
| 3325 | Einzahlungen aus Vorschüssen und Anzahlungen | 0,00 | 0,00 | 0,00 |
| 333 | Einzahlungen aus Kapitaltransfers | 0,00 | 0,00 | 0,00 |
| 3331 | Kapitaltransferzahlungen von Trägern des öffentlichen Rechts | 0,00 | 0,00 | 0,00 |
| 3332 | Kapitaltransferzahlungen von Beteiligungen | 0,00 | 0,00 | 0,00 |
| 3333 | Kapitaltransferzahlungen von Unternehmen | 0,00 | 0,00 | 0,00 |
| 3334 | Kapitaltransferzahlungen von Haushalten und Organisationen ohne Erwerbscharakter | 0,00 | 0,00 | 0,00 |
| 3335 | Kapitaltransferzahlungen vom Ausland | 0,00 | 0,00 | 0,00 |
| 33 | Summe Einzahlungen investive Gebarung | 0,00 | 0,00 | 0,00 |
| 341 | Auszahlungen aus der Investitionstätigkeit | 79.720,17 | 90.500,00 | -10.779,83 |
| 3411 | Auszahlungen für den Erwerb von immateriellem Vermögen | 0,00 | 0,00 | 0,00 |

Dienstleistungen (Gruppe 8)

| MVAG | Mittelverwendungs- und aufbringungsgruppen (1. und 2. Ebene) | RA 2023 | VA 2023 | RA - VA |
|------------|--|-------------------|-------------------|--------------------|
| 3412 | Auszahlungen für den Erwerb von Grundstücken und Grundstückseinrichtungen | 0,00 | 0,00 | 0,00 |
| 3413 | Auszahlungen für den Erwerb von Gebäuden und Bauten | 9.770,00 | 0,00 | 9.770,00 |
| 3414 | Auszahlungen für den Erwerb von technischen Anlagen, Fahrzeuge und Maschinen | 49.494,01 | 50.000,00 | -505,99 |
| 3415 | Auszahlungen für den Erwerb von Amts-, Betriebs- und Geschäftsausstattung | 20.456,16 | 40.500,00 | -20.043,84 |
| 3416 | Auszahlungen für den Erwerb von Kulturgütern | 0,00 | 0,00 | 0,00 |
| 3417 | Auszahlungen für den Erwerb von Beteiligungen | 0,00 | 0,00 | 0,00 |
| 342 | Auszahlungen von gewährten Darlehen sowie gewährten Vorschüssen | 0,00 | 0,00 | 0,00 |
| 3421 | Auszahlung von Darlehen an Träger des öffentlichen Rechts | 0,00 | 0,00 | 0,00 |
| 3422 | Auszahlung von Darlehen an Beteiligungen | 0,00 | 0,00 | 0,00 |
| 3423 | Auszahlung von Darlehen an Unternehmen und Haushalte | 0,00 | 0,00 | 0,00 |
| 3425 | Auszahlungen von Vorschüssen und Anzahlungen | 0,00 | 0,00 | 0,00 |
| 343 | Auszahlungen aus Kapitaltransfers | 0,00 | 0,00 | 0,00 |
| 3431 | Kapitaltransferzahlungen an Träger des öffentlichen Rechts | 0,00 | 0,00 | 0,00 |
| 3432 | Kapitaltransferzahlungen an Beteiligungen | 0,00 | 0,00 | 0,00 |
| 3433 | Kapitaltransferzahlungen an Unternehmen (Finanzunternehmen) | 0,00 | 0,00 | 0,00 |
| 3434 | Kapitaltransferzahlungen an Haushalte und Organisationen ohne Erwerbscharakter | 0,00 | 0,00 | 0,00 |
| 3435 | Kapitaltransferzahlungen an das Ausland | 0,00 | 0,00 | 0,00 |
| 34 | Summe Auszahlungen investive Gebarung | 79.720,17 | 90.500,00 | -10.779,83 |
| SA2 | Saldo (2) Geldfluss aus der Investiven Gebarung (33 – 34) | -79.720,17 | -90.500,00 | 10.779,83 |
| SA3 | Saldo (3) Nettofinanzierungssaldo (Saldo 1 + Saldo 2) | 305.208,59 | 421.400,00 | -116.191,41 |
| 351 | Einzahlungen aus der Aufnahme von Finanzschulden | 0,00 | 0,00 | 0,00 |
| 3511 | Einzahlungen aus empfangenen Darlehen von öffentlichen Körperschaften und Rechtsträgern | 0,00 | 0,00 | 0,00 |
| 3512 | Einzahlungen aus empfangenen Darlehen von Beteiligungen | 0,00 | 0,00 | 0,00 |
| 3513 | Einzahlungen aus empfangenen Darlehen von Unternehmen und privaten Haushalten | 0,00 | 0,00 | 0,00 |
| 3514 | Einzahlungen aus Finanzschulden (Finanzunternehmen) | 0,00 | 0,00 | 0,00 |
| 353 | Einzahlungen infolge eines Kapitaltausch bei derivativen Finanzinstrumenten mit Grundgeschäft | 0,00 | 0,00 | 0,00 |
| 3530 | Einzahlungen infolge eines Kapitaltausch bei derivativen Finanzinstrumenten mit Grundgeschäft | 0,00 | 0,00 | 0,00 |
| 355 | Einzahlungen aus dem Abgang von Finanzinstrumenten | 0,00 | 0,00 | 0,00 |
| 3550 | Einzahlungen aus dem Abgang von Finanzinstrumenten | 0,00 | 0,00 | 0,00 |
| 35 | Summe Einzahlungen aus der Finanzierungstätigkeit | 0,00 | 0,00 | 0,00 |
| 361 | Auszahlungen aus der Tilgung von Finanzschulden | 155.000,20 | 156.000,00 | -999,80 |

Dienstleistungen (Gruppe 8)

| MVAG | Mittelverwendungs- und aufbringungsgruppen (1. und 2. Ebene) | RA 2023 | VA 2023 | RA - VA |
|------------|--|--------------------|--------------------|--------------------|
| 3611 | Auszahlungen aus empfangenen Darlehen von öffentlichen Körperschaften und Rechtsträgern | 0,00 | 0,00 | 0,00 |
| 3612 | Auszahlungen aus empfangenen Darlehen von Beteiligungen | 0,00 | 0,00 | 0,00 |
| 3613 | Auszahlungen aus empfangenen Darlehen von Unternehmen und privaten Haushalten | 0,00 | 0,00 | 0,00 |
| 3614 | Auszahlungen aus Finanzschulden | 155.000,20 | 156.000,00 | -999,80 |
| 3615 | Auszahlung aus der Rückzahlung von Leasingverbindlichkeiten | 0,00 | 0,00 | 0,00 |
| 363 | Auszahlungen infolge eines Kapitaltausch bei derivativen Finanzinstrumenten mit Grundgeschäft | 0,00 | 0,00 | 0,00 |
| 3630 | Auszahlungen infolge eines Kapitaltausch bei derivativen Finanzinstrumenten mit Grundgeschäft | 0,00 | 0,00 | 0,00 |
| 365 | Auszahlungen für den Erwerb von Finanzinstrumenten | 0,00 | 0,00 | 0,00 |
| 3650 | Auszahlungen für den Erwerb von Finanzinstrumenten | 0,00 | 0,00 | 0,00 |
| 36 | Summe Auszahlungen aus der Finanzierungstätigkeit | 155.000,20 | 156.000,00 | -999,80 |
| SA4 | Saldo (4) Geldfluss aus der Finanzierungstätigkeit (35 – 36) | -155.000,20 | -156.000,00 | 999,80 |
| SA5 | Saldo (5) Geldfluss aus der voranschlagswirksamen Gebarung (Saldo 3 + Saldo 4) | 150.208,39 | 265.400,00 | -115.191,61 |

Finanzwirtschaft (Gruppe 9)

| MVAG | Mittelverwendungs- und aufbringungsgruppen (1. und 2. Ebene) | RA 2023 | VA 2023 | RA - VA |
|------------|---|-----------------|-----------------|------------------|
| 311 | Einzahlungen aus der operativen Verwaltungstätigkeit | 1.260,50 | 0,00 | 1.260,50 |
| 3111 | Einzahlungen aus eigenen Abgaben | 0,00 | 0,00 | 0,00 |
| 3112 | Einzahlungen aus Ertragsanteilen | 0,00 | 0,00 | 0,00 |
| 3113 | Einzahlungen aus Gebühren | 0,00 | 0,00 | 0,00 |
| 3114 | Einzahlungen aus Leistungen | 0,00 | 0,00 | 0,00 |
| 3115 | Einzahlungen aus Besitz und wirtschaftlicher Tätigkeit | 0,00 | 0,00 | 0,00 |
| 3116 | Einzahlungen aus Veräußerung von geringwertigen Wirtschaftsgütern (GWG) und sonstige Einzahlungen | 1.260,50 | 0,00 | 1.260,50 |
| 312 | Einzahlungen aus Transfers (ohne Kapitaltransfers) | 0,00 | 0,00 | 0,00 |
| 3121 | Transferzahlungen von Trägern des öffentlichen Rechts | 0,00 | 0,00 | 0,00 |
| 3122 | Transferzahlungen von Beteiligten | 0,00 | 0,00 | 0,00 |
| 3123 | Transferzahlungen von Unternehmen (inkl. Finanzunternehmen) | 0,00 | 0,00 | 0,00 |
| 3124 | Transferzahlungen von Haushalte und Organisationen ohne Erwerbscharakter | 0,00 | 0,00 | 0,00 |
| 3125 | Transferzahlungen vom Ausland | 0,00 | 0,00 | 0,00 |
| 3126 | Investitions- und Tilgungszuschüsse zwischen Unternehmungen und Betrieben der Gebietskörperschaft und der Gebietskörperschaft | 0,00 | 0,00 | 0,00 |
| 313 | Einzahlungen aus Finanzerträgen | 2.334,04 | 5.000,00 | -2.665,96 |
| 3131 | Einzahlungen aus Zinserträgen | 2.334,04 | 5.000,00 | -2.665,96 |
| 3133 | Einzahlungen aus Gewinnentnahmen von marktbestimmten Betrieben | 0,00 | 0,00 | 0,00 |
| 3134 | Sonstige Einzahlungen aus Finanzerträgen | 0,00 | 0,00 | 0,00 |
| 3135 | Einzahlungen aus Dividenden/Gewinnausschüttungen | 0,00 | 0,00 | 0,00 |
| 31 | Summe Einzahlungen operative Gebarung | 3.594,54 | 5.000,00 | -1.405,46 |
| 321 | Auszahlungen aus Personalaufwand | 0,00 | 0,00 | 0,00 |
| 3211 | Auszahlungen für Personalaufwand Bezüge, Nebengebühren, und Mehrleistungsvergütungen) | 0,00 | 0,00 | 0,00 |
| 3212 | Auszahlungen für gesetzliche und freiwillige Sozialaufwendungen | 0,00 | 0,00 | 0,00 |
| 3213 | Auszahlungen aus sonstigem Personalaufwand | 0,00 | 0,00 | 0,00 |
| 322 | Auszahlungen aus Sachaufwand (ohne Transferaufwand) | 0,00 | 0,00 | 0,00 |
| 3221 | Auszahlungen für Gebrauchs- und Verbrauchsgüter, Handelswaren | 0,00 | 0,00 | 0,00 |
| 3222 | Auszahlungen für Verwaltungs- und Betriebsaufwand | 0,00 | 0,00 | 0,00 |
| 3223 | Auszahlungen für Leasing- und Mietaufwand | 0,00 | 0,00 | 0,00 |
| 3224 | Auszahlungen für Instandhaltung | 0,00 | 0,00 | 0,00 |
| 3225 | Sonstige Auszahlungen aus Sachaufwand | 0,00 | 0,00 | 0,00 |
| 323 | Auszahlungen aus Transfers (ohne Kapitaltransfers) | 0,00 | 0,00 | 0,00 |
| 3231 | Transferzahlungen an Träger des öffentlichen Rechts | 0,00 | 0,00 | 0,00 |
| 3232 | Transferzahlungen an Beteiligten | 0,00 | 0,00 | 0,00 |
| 3233 | Transferzahlungen an Unternehmen (inkl. Finanzunternehmen) | 0,00 | 0,00 | 0,00 |

Finanzwirtschaft (Gruppe 9)

| MVAG | Mittelverwendungs- und aufbringungsgruppen (1. und 2. Ebene) | RA 2023 | VA 2023 | RA - VA |
|------------|---|-----------------|-----------------|----------------|
| 3234 | Transferzahlungen an Haushalte und Organisationen ohne Erwerbscharakter | 0,00 | 0,00 | 0,00 |
| 3235 | Transferzahlungen an das Ausland | 0,00 | 0,00 | 0,00 |
| 3236 | Investitions- und Tilgungszuschüsse zwischen Unternehmungen und Betrieben der Gebietskörperschaft und der Gebietskörperschaft | 0,00 | 0,00 | 0,00 |
| 324 | Auszahlungen aus Finanzaufwand | 1.581,29 | 2.000,00 | -418,71 |
| 3241 | Auszahlungen für Zinsaufwand, für Finanzierungsleasing, für Forderungskauf, für Finanzschulden und derivative Finanzinstrumente | 0,00 | 0,00 | 0,00 |
| 3242 | Auszahlungen für Zinsen aus derivativen Finanzinstrumenten ohne Grundgeschäft | 0,00 | 0,00 | 0,00 |
| 3243 | Auszahlung aus Gewinnentnahmen von marktbestimmten Betrieben | 0,00 | 0,00 | 0,00 |
| 3244 | Sonstige Auszahlungen aus Finanzaufwendungen | 1.581,29 | 2.000,00 | -418,71 |
| 32 | Summe Auszahlungen operative Gebarung | 1.581,29 | 2.000,00 | -418,71 |
| SA1 | Saldo (1) Geldfluss aus der Operativen Gebarung (31 – 32) | 2.013,25 | 3.000,00 | -986,75 |
| 331 | Einzahlungen aus der Investitionstätigkeit | 0,00 | 0,00 | 0,00 |
| 3311 | Einzahlungen aus der Veräußerung von immateriellem Vermögen | 0,00 | 0,00 | 0,00 |
| 3312 | Einzahlungen aus der Veräußerung von Grundstücken und Grundstückeinrichtungen | 0,00 | 0,00 | 0,00 |
| 3313 | Einzahlungen aus der Veräußerung von Gebäuden und Bauten | 0,00 | 0,00 | 0,00 |
| 3314 | Einzahlungen aus der Veräußerung von technischen Anlagen, Fahrzeuge und Maschinen | 0,00 | 0,00 | 0,00 |
| 3315 | Einzahlungen aus der Veräußerung von Amts-, Betriebs- und Geschäftsausstattung | 0,00 | 0,00 | 0,00 |
| 3316 | Einzahlungen aus der Veräußerung von Kulturgütern | 0,00 | 0,00 | 0,00 |
| 3317 | Einzahlungen aus der Veräußerung von Beteiligungen | 0,00 | 0,00 | 0,00 |
| 332 | Einzahlungen aus der Rückzahlung von Darlehen sowie gewährten Vorschüssen | 0,00 | 0,00 | 0,00 |
| 3321 | Einzahlungen aus Darlehen an Träger des öffentlichen Rechts | 0,00 | 0,00 | 0,00 |
| 3322 | Einzahlungen aus Darlehen an Beteiligungen | 0,00 | 0,00 | 0,00 |
| 3323 | Einzahlungen aus Darlehen an Unternehmen und Haushalte | 0,00 | 0,00 | 0,00 |
| 3325 | Einzahlungen aus Vorschüssen und Anzahlungen | 0,00 | 0,00 | 0,00 |
| 333 | Einzahlungen aus Kapitaltransfers | 0,00 | 0,00 | 0,00 |
| 3331 | Kapitaltransferzahlungen von Trägern des öffentlichen Rechts | 0,00 | 0,00 | 0,00 |
| 3332 | Kapitaltransferzahlungen von Beteiligungen | 0,00 | 0,00 | 0,00 |
| 3333 | Kapitaltransferzahlungen von Unternehmen | 0,00 | 0,00 | 0,00 |
| 3334 | Kapitaltransferzahlungen von Haushalten und Organisationen ohne Erwerbscharakter | 0,00 | 0,00 | 0,00 |
| 3335 | Kapitaltransferzahlungen vom Ausland | 0,00 | 0,00 | 0,00 |
| 33 | Summe Einzahlungen investive Gebarung | 0,00 | 0,00 | 0,00 |
| 341 | Auszahlungen aus der Investitionstätigkeit | 0,00 | 0,00 | 0,00 |
| 3411 | Auszahlungen für den Erwerb von immateriellem Vermögen | 0,00 | 0,00 | 0,00 |

Finanzwirtschaft (Gruppe 9)

| MVAG | Mittelverwendungs- und aufbringungsgruppen (1. und 2. Ebene) | RA 2023 | VA 2023 | RA - VA |
|------------|--|-----------------|-----------------|----------------|
| 3412 | Auszahlungen für den Erwerb von Grundstücken und Grundstückseinrichtungen | 0,00 | 0,00 | 0,00 |
| 3413 | Auszahlungen für den Erwerb von Gebäuden und Bauten | 0,00 | 0,00 | 0,00 |
| 3414 | Auszahlungen für den Erwerb von technischen Anlagen, Fahrzeuge und Maschinen | 0,00 | 0,00 | 0,00 |
| 3415 | Auszahlungen für den Erwerb von Amts-, Betriebs- und Geschäftsausstattung | 0,00 | 0,00 | 0,00 |
| 3416 | Auszahlungen für den Erwerb von Kulturgütern | 0,00 | 0,00 | 0,00 |
| 3417 | Auszahlungen für den Erwerb von Beteiligungen | 0,00 | 0,00 | 0,00 |
| 342 | Auszahlungen von gewährten Darlehen sowie gewährten Vorschüssen | 0,00 | 0,00 | 0,00 |
| 3421 | Auszahlung von Darlehen an Träger des öffentlichen Rechts | 0,00 | 0,00 | 0,00 |
| 3422 | Auszahlung von Darlehen an Beteiligungen | 0,00 | 0,00 | 0,00 |
| 3423 | Auszahlung von Darlehen an Unternehmen und Haushalte | 0,00 | 0,00 | 0,00 |
| 3425 | Auszahlungen von Vorschüssen und Anzahlungen | 0,00 | 0,00 | 0,00 |
| 343 | Auszahlungen aus Kapitaltransfers | 0,00 | 0,00 | 0,00 |
| 3431 | Kapitaltransferzahlungen an Träger des öffentlichen Rechts | 0,00 | 0,00 | 0,00 |
| 3432 | Kapitaltransferzahlungen an Beteiligungen | 0,00 | 0,00 | 0,00 |
| 3433 | Kapitaltransferzahlungen an Unternehmen (Finanzunternehmen) | 0,00 | 0,00 | 0,00 |
| 3434 | Kapitaltransferzahlungen an Haushalte und Organisationen ohne Erwerbscharakter | 0,00 | 0,00 | 0,00 |
| 3435 | Kapitaltransferzahlungen an das Ausland | 0,00 | 0,00 | 0,00 |
| 34 | Summe Auszahlungen investive Gebarung | 0,00 | 0,00 | 0,00 |
| SA2 | Saldo (2) Geldfluss aus der Investiven Gebarung (33 – 34) | 0,00 | 0,00 | 0,00 |
| SA3 | Saldo (3) Nettofinanzierungssaldo (Saldo 1 + Saldo 2) | 2.013,25 | 3.000,00 | -986,75 |
| 351 | Einzahlungen aus der Aufnahme von Finanzschulden | 0,00 | 0,00 | 0,00 |
| 3511 | Einzahlungen aus empfangenen Darlehen von öffentlichen Körperschaften und Rechtsträgern | 0,00 | 0,00 | 0,00 |
| 3512 | Einzahlungen aus empfangenen Darlehen von Beteiligungen | 0,00 | 0,00 | 0,00 |
| 3513 | Einzahlungen aus empfangenen Darlehen von Unternehmen und privaten Haushalten | 0,00 | 0,00 | 0,00 |
| 3514 | Einzahlungen aus Finanzschulden (Finanzunternehmen) | 0,00 | 0,00 | 0,00 |
| 353 | Einzahlungen infolge eines Kapitaltausch bei derivativen Finanzinstrumenten mit Grundgeschäft | 0,00 | 0,00 | 0,00 |
| 3530 | Einzahlungen infolge eines Kapitaltausch bei derivativen Finanzinstrumenten mit Grundgeschäft | 0,00 | 0,00 | 0,00 |
| 355 | Einzahlungen aus dem Abgang von Finanzinstrumenten | 0,00 | 0,00 | 0,00 |
| 3550 | Einzahlungen aus dem Abgang von Finanzinstrumenten | 0,00 | 0,00 | 0,00 |
| 35 | Summe Einzahlungen aus der Finanzierungstätigkeit | 0,00 | 0,00 | 0,00 |
| 361 | Auszahlungen aus der Tilgung von Finanzschulden | 0,00 | 0,00 | 0,00 |

Finanzwirtschaft (Gruppe 9)

| MVAG | Mittelverwendungs- und aufbringungsgruppen (1. und 2. Ebene) | RA 2023 | VA 2023 | RA - VA |
|------------|--|-----------------|-----------------|----------------|
| 3611 | Auszahlungen aus empfangenen Darlehen von öffentlichen Körperschaften und Rechtsträgern | 0,00 | 0,00 | 0,00 |
| 3612 | Auszahlungen aus empfangenen Darlehen von Beteiligungen | 0,00 | 0,00 | 0,00 |
| 3613 | Auszahlungen aus empfangenen Darlehen von Unternehmen und privaten Haushalten | 0,00 | 0,00 | 0,00 |
| 3614 | Auszahlungen aus Finanzschulden | 0,00 | 0,00 | 0,00 |
| 3615 | Auszahlung aus der Rückzahlung von Leasingverbindlichkeiten | 0,00 | 0,00 | 0,00 |
| 363 | Auszahlungen infolge eines Kapitaltausch bei derivativen Finanzinstrumenten mit Grundgeschäft | 0,00 | 0,00 | 0,00 |
| 3630 | Auszahlungen infolge eines Kapitaltausch bei derivativen Finanzinstrumenten mit Grundgeschäft | 0,00 | 0,00 | 0,00 |
| 365 | Auszahlungen für den Erwerb von Finanzinstrumenten | 0,00 | 0,00 | 0,00 |
| 3650 | Auszahlungen für den Erwerb von Finanzinstrumenten | 0,00 | 0,00 | 0,00 |
| 36 | Summe Auszahlungen aus der Finanzierungstätigkeit | 0,00 | 0,00 | 0,00 |
| SA4 | Saldo (4) Geldfluss aus der Finanzierungstätigkeit (35 – 36) | 0,00 | 0,00 | 0,00 |
| SA5 | Saldo (5) Geldfluss aus der voranschlagswirksamen Gebarung (Saldo 3 + Saldo 4) | 2.013,25 | 3.000,00 | -986,75 |

VORLÄUFIG

Vermögenshaushalt (Anlage 1c)

| AKTIVA | | Code | Endbestand 31.12.2022 | Endbestand 31.12.2023 | Veränderung |
|--------------|--|------------|--------------------------|--------------------------|------------------|
| A | Langfristiges Vermögen | 10 | 1.780.080,36 | 1.774.332,03 | -5.748,33 |
| A.I | Immaterielle Vermögenswerte | 101 | 0,00 | 0,00 | 0,00 |
| A.I.1 | Immaterielle Vermögenswerte | 1010 | 0,00 | 0,00 | 0,00 |
| A.II | Sachanlagen | 102 | 1.482.411,90 | 1.476.714,71 | -5.697,19 |
| A.II.1 | Grundstücke, Grundstückseinrichtungen und Infrastruktur | 1021 | 0,00 | 0,00 | 0,00 |
| A.II.2 | Gebäude und Bauten | 1022 | 0,00 | 0,00 | 0,00 |
| A.II.3 | Wasser- und Abwasserbauten und -anlagen | 1023 | 0,00 | 0,00 | 0,00 |
| A.II.4 | Sonderanlagen | 1024 | 977.871,94 | 901.033,75 | -76.838,19 |
| A.II.5 | Technische Anlagen, Fahrzeuge und Maschinen | 1025 | 25.185,17 | 65.568,06 | 40.382,89 |
| A.II.6 | Amts-, Betriebs- und Geschäftsausstattung | 1026 | 477.284,79 | 498.272,90 | 20.988,11 |
| A.II.7 | Kulturgüter | 1027 | 0,00 | 0,00 | 0,00 |
| A.II.8 | Geleistete Anzahlungen für Anlagen und Anlagen in Bau | 1028 | 2.070,00 | 11.840,00 | 9.770,00 |
| A.III | Aktive Finanzinstrumente/Langfristiges Finanzvermögen | 103 | 0,00 | 0,00 | 0,00 |
| A.III.1 | Bis zur Endfälligkeit gehaltene Finanzinstrumente | 1031 | 0,00 | 0,00 | 0,00 |
| A.III.2 | Zur Veräußerung verfügbare Finanzinstrumente | 1032 | 0,00 | 0,00 | 0,00 |
| A.III.3 | Partizipations- und Hybridkapital | 1033 | 0,00 | 0,00 | 0,00 |
| A.III.4 | Derivative Finanzinstrumente ohne Grundgeschäft | 1034 | 0,00 | 0,00 | 0,00 |
| A.IV | Beteiligungen | 104 | 297.668,46 | 297.617,32 | -51,14 |
| A.IV.1 | Beteiligungen an verbundenen Unternehmen | 1041 | 0,00 | 0,00 | 0,00 |
| A.IV.2 | Beteiligungen an assoziierten Unternehmen | 1042 | 0,00 | 0,00 | 0,00 |
| A.IV.3 | Sonstige Beteiligungen | 1043 | 297.668,46 | 297.617,32 | -51,14 |
| A.IV.4 | Verwaltete Einrichtungen, die der Kontrolle unterliegen | 1044 | 0,00 | 0,00 | 0,00 |
| A.V | Langfristige Forderungen | 106 | 0,00 | 0,00 | 0,00 |
| A.V.1 | Langfristige Forderungen aus Lieferungen und Leistungen | 1061 | 0,00 | 0,00 | 0,00 |
| A.V.2 | Langfristige Forderungen aus gewährten Darlehen | 1062 | 0,00 | 0,00 | 0,00 |
| A.V.3 | Sonstige langfristige Forderungen | 1063 | 0,00 | 0,00 | 0,00 |

| AKTIVA | | Code | Endbestand 31.12.2022 | Endbestand 31.12.2023 | Veränderung |
|-------------------------------|---|------------|--------------------------|--------------------------|--------------------|
| B | Kurzfristiges Vermögen | 11 | 1.216.366,51 | 1.254.044,54 | 37.678,03 |
| B.I | Kurzfristige Forderungen | 113 | 166.413,41 | 378.097,24 | 211.683,83 |
| B.I.1 | Kurzfristige Forderungen aus Lieferungen und Leistungen | 1131 | 169.153,30 | 382.688,46 | 213.535,16 |
| B.I.2 | Kurzfristige Forderungen aus Abgaben | 1132 | 0,00 | 0,00 | 0,00 |
| B.I.3 | Sonstige kurzfristige Forderungen | 1133 | 0,00 | 0,00 | 0,00 |
| B.I.4 | Sonstige kurzfristige Forderungen (nicht voranschlagswirksame Gebarung) | 1134 | -2.739,89 | -4.591,22 | -1.851,33 |
| B.II | Vorräte | 114 | 0,00 | 0,00 | 0,00 |
| B.II.1 | Vorräte | 1141 | 0,00 | 0,00 | 0,00 |
| B.II.2 | Gegebene Anzahlungen auf Vorräte | 1142 | 0,00 | 0,00 | 0,00 |
| B.III | Liquide Mittel | 115 | 1.049.953,10 | 875.947,30 | -174.005,80 |
| B.III.1 | Kassa, Bankguthaben, Schecks | 1151 | 1.049.953,10 | 875.947,30 | -174.005,80 |
| B.III.2 | Zahlungsmittelreserven | 1152 | 0,00 | 0,00 | 0,00 |
| B.IV | Aktive Finanzinstrumente/Kurzfristiges Finanzvermögen | 116 | 0,00 | 0,00 | 0,00 |
| B.IV.1 | Aktive Finanzinstrumente/Kurzfristiges Finanzvermögen | 1160 | 0,00 | 0,00 | 0,00 |
| B.V | Aktive Rechnungsabgrenzung | 117 | 0,00 | 0,00 | 0,00 |
| B.V.1 | Aktive Rechnungsabgrenzung | 1170 | 0,00 | 0,00 | 0,00 |
| Summe Aktiva (10 + 11) | | | 2.996.446,87 | 3.028.376,57 | 31.929,70 |

| PASSIVA | | Code | Endbestand 31.12.2022 | Endbestand 31.12.2023 | Veränderung |
|--------------|---|------------|--------------------------|--------------------------|--------------------|
| C | Nettovermögen (Ausgleichsposten) | 12 | 2.602.152,70 | 2.694.321,50 | 92.168,80 |
| C.I | Saldo der Eröffnungsbilanz | 121 | 992.626,50 | 992.626,50 | 0,00 |
| C.I.1 | Saldo der Eröffnungsbilanz | 1210 | 992.626,50 | 992.626,50 | 0,00 |
| C.II | Kumuliertes Nettoergebnis | 122 | 590.513,98 | 826.309,99 | 235.796,01 |
| C.II.1 | Kumuliertes Nettoergebnis | 1220 | 590.513,98 | 826.309,99 | 235.796,01 |
| C.III | Haushaltsrücklagen | 123 | 716.509,66 | 572.933,59 | -143.576,07 |
| C.III.1 | Haushaltsrücklagen | 1230 | 716.509,66 | 572.933,59 | -143.576,07 |
| C.IV | Neubewertungsrücklagen (Umbewertungskonto) | 124 | 302.502,56 | 302.451,42 | -51,14 |
| C.IV.1 | Neubewertungsrücklagen (Umbewertungskonto) | 1240 | 302.502,56 | 302.451,42 | -51,14 |
| C.V | Fremdwährungsumrechnungsrücklagen | 125 | 0,00 | 0,00 | 0,00 |
| C.V.1 | Fremdwährungsumrechnungsrücklagen | 1250 | 0,00 | 0,00 | 0,00 |
| D | Sonderposten Investitionszuschüsse (Kapitaltransfers) | 13 | 0,00 | 0,00 | 0,00 |
| D.I | Investitionszuschüsse | 131 | 0,00 | 0,00 | 0,00 |
| D.I.1 | Investitionszuschüsse von Trägern öffentlichen Rechts | 1311 | 0,00 | 0,00 | 0,00 |
| D.I.2 | Investitionszuschüsse von Beteiligungen | 1312 | 0,00 | 0,00 | 0,00 |
| D.I.3 | Investitionszuschüsse von Übrigen | 1313 | 0,00 | 0,00 | 0,00 |
| E | Langfristige Fremdmittel | 14 | 179.315,05 | 23.669,32 | -155.645,73 |
| E.I | Langfristige Finanzschulden, netto | 141 | 155.012,88 | 0,00 | -155.012,88 |
| E.I.1 | Langfristige Finanzschulden | 1411 | 155.012,88 | 0,00 | -155.012,88 |
| E.I.2 | Langfristige Forderungen aus derivativen Finanzinstrumenten mit Grundgeschäft | 1412 | 0,00 | 0,00 | 0,00 |
| E.I.3 | Langfristige Verbindlichkeiten aus derivativen Finanzinstrumenten mit Grundgeschäft | 1413 | 0,00 | 0,00 | 0,00 |
| E.II | Langfristige Verbindlichkeiten | 142 | 0,00 | 0,00 | 0,00 |
| E.II.1 | Langfristige Verbindlichkeiten aus Lieferungen und Leistungen | 1421 | 0,00 | 0,00 | 0,00 |
| E.II.2 | Leasingverbindlichkeiten | 1422 | 0,00 | 0,00 | 0,00 |
| E.II.3 | Sonstige langfristige Verbindlichkeiten | 1423 | 0,00 | 0,00 | 0,00 |

| PASSIVA | | Code | Endbestand 31.12.2022 | Endbestand 31.12.2023 | Veränderung |
|--|---|------------|--------------------------|--------------------------|------------------|
| E.III | Langfristige Rückstellungen | 143 | 24.302,17 | 23.669,32 | -632,85 |
| E.III.1 | Rückstellungen für Abfertigungen | 1431 | 0,00 | 0,00 | 0,00 |
| E.III.2 | Rückstellungen für Jubiläumszuwendungen | 1432 | 24.302,17 | 23.669,32 | -632,85 |
| E.III.3 | Rückstellungen für Haftungen | 1433 | 0,00 | 0,00 | 0,00 |
| E.III.4 | Rückstellungen für Sanierungen von Altlasten | 1434 | 0,00 | 0,00 | 0,00 |
| E.III.5 | Rückstellungen für Pensionen | 1435 | 0,00 | 0,00 | 0,00 |
| E.III.6 | Sonstige langfristige Rückstellungen | 1436 | 0,00 | 0,00 | 0,00 |
| F | Kurzfristige Fremdmittel | 15 | 214.979,12 | 310.385,75 | 95.406,63 |
| F.I | Kurzfristige Finanzschulden, netto | 151 | 0,00 | 12,68 | 12,68 |
| F.I.1 | Kurzfristige Finanzschulden | 1511 | 0,00 | 12,68 | 12,68 |
| F.I.2 | Kurzfristige Forderungen aus derivativen Finanzinstrumenten mit Grundgeschäft | 1512 | 0,00 | 0,00 | 0,00 |
| F.I.3 | Kurzfristige Verbindlichkeiten aus derivativen Finanzinstrumenten mit Grundgeschäft | 1513 | 0,00 | 0,00 | 0,00 |
| F.II | Kurzfristige Verbindlichkeiten | 152 | 180.342,74 | 255.322,35 | 74.979,61 |
| F.II.1 | Kurzfristige Verbindlichkeiten aus Lieferungen und Leistungen | 1521 | 177.504,86 | 255.566,48 | 78.061,62 |
| F.II.2 | Kurzfristige Verbindlichkeiten aus Abgaben | 1522 | 0,00 | 0,00 | 0,00 |
| F.II.3 | Sonstige kurzfristige Verbindlichkeiten | 1523 | 0,00 | 0,00 | 0,00 |
| F.II.4 | Sonstige kurzfristige Verbindlichkeiten (nicht voranschlagswirksame Gebarung) | 1524 | 2.837,88 | -244,13 | -3.082,01 |
| F.III | Kurzfristige Rückstellungen | 153 | 34.636,38 | 55.050,72 | 20.414,34 |
| F.III.1 | Rückstellungen für Prozesskosten | 1531 | 0,00 | 0,00 | 0,00 |
| F.III.2 | Rückstellungen für ausstehende Rechnungen | 1532 | 27.394,90 | 50.000,00 | 22.605,10 |
| F.III.3 | Rückstellungen für nicht konsumierte Urlaube | 1533 | 7.241,48 | 5.050,72 | -2.190,76 |
| F.III.4 | Sonstige kurzfristige Rückstellungen | 1534 | 0,00 | 0,00 | 0,00 |
| F.IV | Passive Rechnungsabgrenzung | 154 | 0,00 | 0,00 | 0,00 |
| F.IV.1 | Passive Rechnungsabgrenzung | 1540 | 0,00 | 0,00 | 0,00 |
| Summe Passiva (12 + 13 + 14 + 15) | | | 2.996.446,87 | 3.028.376,57 | 31.929,70 |

VORLÄUFIG

Vermögenshaushalt (Anlage 1c)

| AKTIVA | | Code | Endbestand 31.12.2022 | Endbestand 31.12.2023 | Veränderung |
|--------------|--|------|--------------------------|--------------------------|------------------|
| A | Langfristiges Vermögen | 10 | 1.780.080,36 | 1.774.332,03 | -5.748,33 |
| A.I | Immaterielle Vermögenswerte | 101 | 0,00 | 0,00 | 0,00 |
| A.I.1 | Immaterielle Vermögenswerte | 1010 | 0,00 | 0,00 | 0,00 |
| A.II | Sachanlagen | 102 | 1.482.411,90 | 1.476.714,71 | -5.697,19 |
| A.II.1 | Grundstücke, Grundstückseinrichtungen und Infrastruktur | 1021 | 0,00 | 0,00 | 0,00 |
| A.II.2 | Gebäude und Bauten | 1022 | 0,00 | 0,00 | 0,00 |
| A.II.3 | Wasser- und Abwasserbauten und -anlagen | 1023 | 0,00 | 0,00 | 0,00 |
| A.II.4 | Sonderanlagen | 1024 | 977.871,94 | 901.033,75 | -76.838,19 |
| | 050000 Sonderanlagen | | 977.871,94 | 901.033,75 | -76.838,19 |
| A.II.5 | Technische Anlagen, Fahrzeuge und Maschinen | 1025 | 25.185,17 | 65.568,06 | 40.382,89 |
| | 030000 Werkzeuge und sonstige Erzeugungsmittel | | 1.074,26 | 931,03 | -143,23 |
| | 040000 Fahrzeuge | | 24.110,91 | 64.637,03 | 40.526,12 |
| A.II.6 | Amts-, Betriebs- und Geschäftsausstattung | 1026 | 477.284,79 | 498.272,90 | 20.988,11 |
| | 042000 Amts-, Betriebs- und Geschäftsausstattung | | 477.284,79 | 498.272,90 | 20.988,11 |
| A.II.7 | Kulturgüter | 1027 | 0,00 | 0,00 | 0,00 |
| A.II.8 | Geleistete Anzahlungen für Anlagen und Anlagen in Bau | 1028 | 2.070,00 | 11.840,00 | 9.770,00 |
| | 061000 Im Bau befindliche Gebäude und Bauten | | 2.070,00 | 11.840,00 | 9.770,00 |
| A.III | Aktive Finanzinstrumente/Langfristiges Finanzvermögen | 103 | 0,00 | 0,00 | 0,00 |
| A.III.1 | Bis zur Endfälligkeit gehaltene Finanzinstrumente | 1031 | 0,00 | 0,00 | 0,00 |
| A.III.2 | Zur Veräußerung verfügbare Finanzinstrumente | 1032 | 0,00 | 0,00 | 0,00 |
| A.III.3 | Partizipations- und Hybridkapital | 1033 | 0,00 | 0,00 | 0,00 |
| A.III.4 | Derivative Finanzinstrumente ohne Grundgeschäft | 1034 | 0,00 | 0,00 | 0,00 |
| A.IV | Beteiligungen | 104 | 297.668,46 | 297.617,32 | -51,14 |
| A.IV.1 | Beteiligungen an verbundenen Unternehmen | 1041 | 0,00 | 0,00 | 0,00 |
| A.IV.2 | Beteiligungen an assoziierten Unternehmen | 1042 | 0,00 | 0,00 | 0,00 |
| A.IV.3 | Sonstige Beteiligungen | 1043 | 297.668,46 | 297.617,32 | -51,14 |
| | 082000 Sonstige Beteiligungen | | 297.668,46 | 297.617,32 | -51,14 |
| A.IV.4 | Verwaltete Einrichtungen, die der Kontrolle unterliegen | 1044 | 0,00 | 0,00 | 0,00 |
| A.V | Langfristige Forderungen | 106 | 0,00 | 0,00 | 0,00 |
| A.V.1 | Langfristige Forderungen aus Lieferungen und Leistungen | 1061 | 0,00 | 0,00 | 0,00 |
| | 231000 Langfristige Forderungen aus Lieferungen und Leistungen | | 0,00 | 0,00 | 0,00 |
| A.V.2 | Langfristige Forderungen aus gewährten Darlehen | 1062 | 0,00 | 0,00 | 0,00 |

| AKTIVA | | Code | Endbestand 31.12.2022 | Endbestand 31.12.2023 | Veränderung |
|-------------------------------|--|------------|--------------------------|--------------------------|--------------------|
| A.V.3 | Sonstige langfristige Forderungen | 1063 | 0,00 | 0,00 | 0,00 |
| B | Kurzfristiges Vermögen | 11 | 1.216.366,51 | 1.254.044,54 | 37.678,03 |
| B.I | Kurzfristige Forderungen | 113 | 166.413,41 | 378.097,24 | 211.683,83 |
| B.I.1 | Kurzfristige Forderungen aus Lieferungen und Leistungen | 1131 | 169.153,30 | 382.688,46 | 213.535,16 |
| | 230000 Kurzfristige Forderungen aus Lieferungen und Leistungen | | 169.153,30 | 382.688,46 | 213.535,16 |
| B.I.2 | Kurzfristige Forderungen aus Abgaben | 1132 | 0,00 | 0,00 | 0,00 |
| B.I.3 | Sonstige kurzfristige Forderungen | 1133 | 0,00 | 0,00 | 0,00 |
| B.I.4 | Sonstige kurzfristige Forderungen (nicht voranschlagswirksame Gebarung) | 1134 | -2.739,89 | -4.591,22 | -1.851,33 |
| | 270000 Finanzamt Vorsteuerbeträge (nicht voranschlagswirksame Gebarung) | | -2.855,46 | -4.591,22 | -1.735,76 |
| | 287000 Sonstige kurzfristige Forderungen (nicht voranschlagswirksame Gebarung) | | 115,57 | 0,00 | -115,57 |
| B.II | Vorräte | 114 | 0,00 | 0,00 | 0,00 |
| B.II.1 | Vorräte | 1141 | 0,00 | 0,00 | 0,00 |
| B.II.2 | Gegebene Anzahlungen auf Vorräte | 1142 | 0,00 | 0,00 | 0,00 |
| B.III | Liquide Mittel | 115 | 1.049.953,10 | 875.947,30 | -174.005,80 |
| B.III.1 | Kassa, Bankguthaben, Schecks | 1151 | 1.049.953,10 | 875.947,30 | -174.005,80 |
| | 210005 Raiba Region Steyr (ZW5) | | 1.049.953,10 | 575.947,30 | -474.005,80 |
| | 210006 Kommunalkredit Termingeld (ZW9) | | 0,00 | 300.000,00 | 300.000,00 |
| | 906001 Umbuchung (ZW1) | | 0,00 | 0,00 | 0,00 |
| | 906002 Verrechnung (ZW2) | | 0,00 | 0,00 | 0,00 |
| B.III.2 | Zahlungsmittelreserven | 1152 | 0,00 | 0,00 | 0,00 |
| B.IV | Aktive Finanzinstrumente/Kurzfristiges Finanzvermögen | 116 | 0,00 | 0,00 | 0,00 |
| B.IV.1 | Aktive Finanzinstrumente/Kurzfristiges Finanzvermögen | 1160 | 0,00 | 0,00 | 0,00 |
| B.V | Aktive Rechnungsabgrenzung | 117 | 0,00 | 0,00 | 0,00 |
| B.V.1 | Aktive Rechnungsabgrenzung | 1170 | 0,00 | 0,00 | 0,00 |
| Summe Aktiva (10 + 11) | | | 2.996.446,87 | 3.028.376,57 | 31.929,70 |

| PASSIVA | | Code | Endbestand 31.12.2022 | Endbestand 31.12.2023 | Veränderung |
|--------------|---|------|--------------------------|--------------------------|--------------------|
| C | Nettovermögen (Ausgleichsposten) | 12 | 2.602.152,70 | 2.694.321,50 | 92.168,80 |
| C.I | Saldo der Eröffnungsbilanz | 121 | 992.626,50 | 992.626,50 | 0,00 |
| C.I.1 | Saldo der Eröffnungsbilanz | 1210 | 992.626,50 | 992.626,50 | 0,00 |
| | 930000 Saldo der erstmaligen Eröffnungsbilanz | | 992.626,50 | 992.626,50 | 0,00 |
| C.II | Kumuliertes Nettoergebnis | 122 | 590.513,98 | 826.309,99 | 235.796,01 |
| C.II.1 | Kumuliertes Nettoergebnis | 1220 | 590.513,98 | 826.309,99 | 235.796,01 |
| | 931000 Kapitalausgleichskonto | | 446.559,02 | 590.513,98 | 143.954,96 |
| | 960000 Gewinn- und Verlustkonto/Jahresabschlussbuchungen | | 143.954,96 | 235.796,01 | 91.841,05 |
| C.III | Haushaltsrücklagen | 123 | 716.509,66 | 572.933,59 | -143.576,07 |
| C.III.1 | Haushaltsrücklagen | 1230 | 716.509,66 | 572.933,59 | -143.576,07 |
| | 935000 Allgemeine Haushaltsrücklagen | | 716.509,66 | 572.933,59 | -143.576,07 |
| C.IV | Neubewertungsrücklagen (Umbewertungskonto) | 124 | 302.502,56 | 302.451,42 | -51,14 |
| C.IV.1 | Neubewertungsrücklagen (Umbewertungskonto) | 1240 | 302.502,56 | 302.451,42 | -51,14 |
| | 940001 Neubewertungsrücklagen OÖ BAV Abfallbehandlungs GmbH | | 31.222,66 | 31.225,35 | 2,69 |
| | 940002 Neubewertungsrücklagen BAV Holding GmbH | | 271.279,90 | 271.226,07 | -53,83 |
| C.V | Fremdwährungsumrechnungsrücklagen | 125 | 0,00 | 0,00 | 0,00 |
| C.V.1 | Fremdwährungsumrechnungsrücklagen | 1250 | 0,00 | 0,00 | 0,00 |
| D | Sonderposten Investitionszuschüsse (Kapitaltransfers) | 13 | 0,00 | 0,00 | 0,00 |
| D.I | Investitionszuschüsse | 131 | 0,00 | 0,00 | 0,00 |
| D.I.1 | Investitionszuschüsse von Trägern öffentlichen Rechts | 1311 | 0,00 | 0,00 | 0,00 |
| D.I.2 | Investitionszuschüsse von Beteiligungen | 1312 | 0,00 | 0,00 | 0,00 |
| D.I.3 | Investitionszuschüsse von Übrigen | 1313 | 0,00 | 0,00 | 0,00 |
| E | Langfristige Fremdmittel | 14 | 179.315,05 | 23.669,32 | -155.645,73 |
| E.I | Langfristige Finanzschulden, netto | 141 | 155.012,88 | 0,00 | -155.012,88 |
| E.I.1 | Langfristige Finanzschulden | 1411 | 155.012,88 | 0,00 | -155.012,88 |
| | 346000 Investitionsdarlehen von Finanzunternehmen | | 155.012,88 | 0,00 | -155.012,88 |
| E.I.2 | Langfristige Forderungen aus derivativen Finanzinstrumenten mit Grundgeschäft | 1412 | 0,00 | 0,00 | 0,00 |
| E.I.3 | Langfristige Verbindlichkeiten aus derivativen Finanzinstrumenten mit Grundgeschäft | 1413 | 0,00 | 0,00 | 0,00 |

| PASSIVA | | Code | Endbestand 31.12.2022 | Endbestand 31.12.2023 | Veränderung |
|--------------|---|------|--------------------------|--------------------------|----------------|
| E.II | Langfristige Verbindlichkeiten | 142 | 0,00 | 0,00 | 0,00 |
| E.II.1 | Langfristige Verbindlichkeiten aus Lieferungen und Leistungen | 1421 | 0,00 | 0,00 | 0,00 |
| E.II.2 | Leasingverbindlichkeiten | 1422 | 0,00 | 0,00 | 0,00 |
| E.II.3 | Sonstige langfristige Verbindlichkeiten | 1423 | 0,00 | 0,00 | 0,00 |
| E.III | Langfristige Rückstellungen | 143 | 24.302,17 | 23.669,32 | -632,85 |
| E.III.1 | Rückstellungen für Abfertigungen | 1431 | 0,00 | 0,00 | 0,00 |
| E.III.2 | Rückstellungen für Jubiläumszuwendungen | 1432 | 24.302,17 | 23.669,32 | -632,85 |
| | 384000 Rückstellungen für Jubiläumszuwendungen | | 24.302,17 | 23.669,32 | -632,85 |
| E.III.3 | Rückstellungen für Haftungen | 1433 | 0,00 | 0,00 | 0,00 |
| E.III.4 | Rückstellungen für Sanierungen von Altlasten | 1434 | 0,00 | 0,00 | 0,00 |
| E.III.5 | Rückstellungen für Pensionen | 1435 | 0,00 | 0,00 | 0,00 |
| E.III.6 | Sonstige langfristige Rückstellungen | 1436 | 0,00 | 0,00 | 0,00 |

| PASSIVA | | Code | Endbestand 31.12.2022 | Endbestand 31.12.2023 | Veränderung |
|--|---|------|--------------------------|--------------------------|------------------|
| F | Kurzfristige Fremdmittel | 15 | 214.979,12 | 310.385,75 | 95.406,63 |
| F.I | Kurzfristige Finanzschulden, netto | 151 | 0,00 | 12,68 | 12,68 |
| F.I.1 | Kurzfristige Finanzschulden | 1511 | 0,00 | 12,68 | 12,68 |
| | 359000 Sonstige kurzfristige Finanzschulden | | 0,00 | 12,68 | 12,68 |
| F.I.2 | Kurzfristige Forderungen aus derivativen Finanzinstrumenten mit Grundgeschäft | 1512 | 0,00 | 0,00 | 0,00 |
| F.I.3 | Kurzfristige Verbindlichkeiten aus derivativen Finanzinstrumenten mit Grundgeschäft | 1513 | 0,00 | 0,00 | 0,00 |
| F.II | Kurzfristige Verbindlichkeiten | 152 | 180.342,74 | 255.322,35 | 74.979,61 |
| F.II.1 | Kurzfristige Verbindlichkeiten aus Lieferungen und Leistungen | 1521 | 177.504,86 | 255.566,48 | 78.061,62 |
| | 331000 Kurzfristige Verbindlichkeiten aus Lieferungen und Leistungen | | 177.504,86 | 255.566,48 | 78.061,62 |
| F.II.2 | Kurzfristige Verbindlichkeiten aus Abgaben | 1522 | 0,00 | 0,00 | 0,00 |
| F.II.3 | Sonstige kurzfristige Verbindlichkeiten | 1523 | 0,00 | 0,00 | 0,00 |
| F.II.4 | Sonstige kurzfristige Verbindlichkeiten (nicht voranschlagswirksame Gebarung) | 1524 | 2.837,88 | -244,13 | -3.082,01 |
| | 360000 Umsatzsteuer (nicht voranschlagswirksame Gebarung) | | -2.855,12 | -4.591,03 | -1.735,91 |
| | 362000 Gehaltsabzugsgebarungen (nicht voranschlagswirksame Gebarung) | | 0,00 | 0,00 | 0,00 |
| | 363000 Einbehaltungen und Überzahlungen von Dritten (nicht voranschlagswirksame Gebarung) | | 0,00 | 0,00 | 0,00 |
| | 369000 Sonstige Erläge (nicht voranschlagswirksame Gebarung) | | 0,00 | 0,00 | 0,00 |
| | 379000 Sonstige Verbindlichkeiten (nicht voranschlagswirksame Gebarung) | | 5.693,00 | 4.346,90 | -1.346,10 |
| F.III | Kurzfristige Rückstellungen | 153 | 34.636,38 | 55.050,72 | 20.414,34 |
| F.III.1 | Rückstellungen für Prozesskosten | 1531 | 0,00 | 0,00 | 0,00 |
| F.III.2 | Rückstellungen für ausstehende Rechnungen | 1532 | 27.394,90 | 50.000,00 | 22.605,10 |
| | 382000 Rückstellungen für ausstehende Rechnungen | | 27.394,90 | 50.000,00 | 22.605,10 |
| F.III.3 | Rückstellungen für nicht konsumierte Urlaube | 1533 | 7.241,48 | 5.050,72 | -2.190,76 |
| | 381000 Rückstellungen für nicht konsumierte Urlaube | | 7.241,48 | 5.050,72 | -2.190,76 |
| F.III.4 | Sonstige kurzfristige Rückstellungen | 1534 | 0,00 | 0,00 | 0,00 |
| F.IV | Passive Rechnungsabgrenzung | 154 | 0,00 | 0,00 | 0,00 |
| F.IV.1 | Passive Rechnungsabgrenzung | 1540 | 0,00 | 0,00 | 0,00 |
| Summe Passiva (12 + 13 + 14 + 15) | | | 2.996.446,87 | 3.028.376,57 | 31.929,70 |

VORLÄUFIG

Nettovermögensveränderungsrechnung (Anlage 1d)

| Nettovermögensveränderungsrechnung | Saldo der Eröffnungsbilanz | Kumuliertes Nettoergebnis | Haushalts-rücklagen | Neubewertungs-rücklagen | Fremdwährungs-umrechnungs-rücklagen | Summe Nettovermögen |
|--|----------------------------|---------------------------|---------------------|-------------------------|-------------------------------------|---------------------|
| Nettovermögen zum 31.12.2022 | 992.626,50 | 590.513,98 | 716.509,66 | 302.502,56 | 0,00 | 2.602.152,70 |
| 1. Änderungen der Ansatz- und Bewertungsmethoden | 0,00 | 0,00 | XXXXXXXXXXXXXX | 0,00 | 0,00 | 0,00 |
| 2. Nacherfassung von Vermögenswerten | 0,00 | 0,00 | 0,00 | 0,00 | 0,00 | 0,00 |
| 3. Änderung der erstmaligen Eröffnungsbilanz (gem. § 38 Abs. 8) | 0,00 | 0,00 | 0,00 | 0,00 | 0,00 | 0,00 |
| Angepasstes Nettovermögen zum 31.12.2022 | 992.626,50 | 590.513,98 | 716.509,66 | 302.502,56 | 0,00 | 2.602.152,70 |
| 4. Veränderung aus der Bewertung von zur Veräußerung verfügbarer Finanzinstrumente | XXXXXXXXXXXXXX | XXXXXXXXXXXXXX | XXXXXXXXXXXXXX | 0,00 | XXXXXXXXXXXXXX | 0,00 |
| 5. Veränderung aus der Bewertung von Beteiligungen | XXXXXXXXXXXXXX | XXXXXXXXXXXXXX | XXXXXXXXXXXXXX | -51,14 | XXXXXXXXXXXXXX | -51,14 |
| 6. Veränderung aus der Umrechnung von Vermögen und Fremdmittel in fremder Währung | XXXXXXXXXXXXXX | XXXXXXXXXXXXXX | XXXXXXXXXXXXXX | XXXXXXXXXXXXXX | 0,00 | 0,00 |
| Summe Nettoveränderung, die nicht in die Ergebnisrechnung eingegangen ist | | | | | | |
| 7. Nettoergebnis des Finanzjahres (SA0) | XXXXXXXXXXXXXX | 92.219,94 | XXXXXXXXXXXXXX | XXXXXXXXXXXXXX | XXXXXXXXXXXXXX | 92.219,94 |
| 8. Zuweisung und Entnahmen von Haushaltsrücklagen (SU23) | XXXXXXXXXXXXXX | 143.576,07 | -143.576,07 | XXXXXXXXXXXXXX | XXXXXXXXXXXXXX | 0,00 |
| Nettovermögen zum 31.12.2023 | 992.626,50 | 826.309,99 | 572.933,59 | 302.451,42 | 0,00 | 2.694.321,50 |

VORLÄUFIG

Ergebnis- und Finanzierungsrechnung Detailnachweis

VORLÄUFIG

| | | | MVAG | MVAG | VCQU | Ergebnisrechnung | | | Finanzierungsrechnung | | |
|--|-------------------------------------|--|------|------|------|-------------------|-------------------|-----------------|-----------------------|-------------------|------------------|
| | | | EH | FH | | RA 2023 | VA 2023 | RA - VA | RA 2023 | VA 2023 | RA - VA |
| 0 Vertretungskörper und allgemeine Verwaltung | | | | | | | | | | | |
| 00 | Gewählte Gemeindeorgane | | | | | | | | | | |
| 000 | Gewählte Gemeindeorgane | | | | | | | | | | |
| 000000 | Funktionäre, gewählte Organe | | | | | | | | | | |
| Mittelaufbringung (Erträge, Einzahlungen) | | | | | | | | | | | |
| Summe Mittelaufbr. | 000 | Gewählte Gemeindeorgane | | | | 0,00 | 0,00 | 0,00 | 0,00 | 0,00 | 0,00 |
| | 00 | Gewählte Gemeindeorgane | | | | 0,00 | 0,00 | 0,00 | 0,00 | 0,00 | 0,00 |
| 000000 | Funktionäre, gewählte Organe | | | | | | | | | | |
| Mittelverwendung (Aufwendungen, Auszahlungen) | | | | | | | | | | | |
| 1/000000-721000 | | Aufwandsentschädigungen | 2225 | 3225 | 22 | 18.073,20 | 17.500,00 | 573,20 | 18.073,20 | 17.500,00 | 573,20 |
| 1/000000-721200 | | Sitzungsgelder | 2225 | 3225 | 22 | 4.832,65 | 6.200,00 | -1.367,35 | 4.832,65 | 6.200,00 | -1.367,35 |
| Summe Mittelverw. | 000 | Gewählte Gemeindeorgane | | | | 22.905,85 | 23.700,00 | -794,15 | 22.905,85 | 23.700,00 | -794,15 |
| | 00 | Gewählte Gemeindeorgane | | | | 22.905,85 | 23.700,00 | -794,15 | 22.905,85 | 23.700,00 | -794,15 |
| Saldo | 000 | Gewählte Gemeindeorgane | | | | -22.905,85 | -23.700,00 | 794,15 | -22.905,85 | -23.700,00 | 794,15 |
| | 00 | Gewählte Gemeindeorgane | | | | -22.905,85 | -23.700,00 | 794,15 | -22.905,85 | -23.700,00 | 794,15 |
| 01 | Hauptverwaltung | | | | | | | | | | |
| 010 | Zentralamt | | | | | | | | | | |
| 010000 | Hauptverwaltung | | | | | | | | | | |
| Mittelaufbringung (Erträge, Einzahlungen) | | | | | | | | | | | |
| 2/010000+810000 | | Kostenersatz für Abfallberater | 2114 | 3114 | 13 | 29.138,07 | 32.500,00 | -3.361,93 | 23.612,06 | 32.500,00 | -8.887,94 |
| 2/010000+811000 | | Miet- und Pächtertrag | 2115 | 3115 | 14 | 180,00 | 200,00 | -20,00 | 90,00 | 200,00 | -110,00 |
| 2/010000+816000 | | Kosteners. f.sonst.Verwaltungsl. | 2114 | 3114 | 13 | 21.035,39 | 19.500,00 | 1.535,39 | 21.035,39 | 19.500,00 | 1.535,39 |
| 2/010000+817000 | | Erträge aus der Auflösung von sonstigen Rückstellungen | 2117 | | | 3.642,49 | 0,00 | 3.642,49 | 0,00 | 0,00 | 0,00 |
| 2/010000+864100 | | Kostenersatz für Verwaltung (v SVS) | 2123 | 3123 | 16 | 827,99 | 1.400,00 | -572,01 | 1.241,99 | 1.400,00 | -158,01 |
| 2/010000+868000 | | Strafgelder (BH f. ÖA) | 2124 | 3124 | 16 | 1.650,00 | 1.600,00 | 50,00 | 1.650,00 | 1.600,00 | 50,00 |
| Summe Mittelaufbr. | 010 | Zentralamt | | | | 56.473,94 | 55.200,00 | 1.273,94 | 47.629,44 | 55.200,00 | -7.570,56 |

| | MVAG | MVAG | VCQU | Ergebnisrechnung | | | Finanzierungsrechnung | | | | |
|---------------------------|------------|------------------------|-----------|--|----|--------------------|-----------------------|------------------|--------------------|--------------------|------------------|
| | | | | EH | FH | RA 2023 | VA 2023 | RA - VA | RA 2023 | VA 2023 | RA - VA |
| 010000 | | | | | | | | | | | |
| | | | | Hauptverwaltung | | | | | | | |
| | | | | Mittelverwendung (Aufwendungen, Auszahlungen) | | | | | | | |
| 1/010000-042000 | | | 3415 2 41 | | | 0,00 | 0,00 | 0,00 | 4.826,04 | 4.800,00 | 26,04 |
| 1/010000-400000 | 2221 | 3221 | 23 | | | 4.415,01 | 4.500,00 | -84,99 | 4.415,01 | 4.500,00 | -84,99 |
| | | | | Anlagevermögens | | | | | | | |
| 1/010000-456000 | 2221 | 3221 | 23 | | | 924,39 | 800,00 | 124,39 | 924,39 | 800,00 | 124,39 |
| | | | | SCHREIB-ZEICHEN-und sonst. BÜROAUFWAND | | | | | | | |
| 1/010000-457000 | 2221 | 3221 | 23 | | | 375,02 | 300,00 | 75,02 | 375,02 | 300,00 | 75,02 |
| 1/010000-510000 | 2211 | 3211 | 20 | | | 167.275,12 | 170.000,00 | -2.724,88 | 167.275,12 | 170.000,00 | -2.724,88 |
| 1/010000-569000 | 2211 | 3211 | 20 | | | 2.964,86 | 3.400,00 | -435,14 | 2.964,86 | 3.400,00 | -435,14 |
| 1/010000-580000 | 2212 | 3212 | 20 | | | 6.345,49 | 6.300,00 | 45,49 | 6.345,49 | 6.300,00 | 45,49 |
| 1/010000-582000 | 2212 | 3212 | 20 | | | 38.625,30 | 41.700,00 | -3.074,70 | 38.625,30 | 41.700,00 | -3.074,70 |
| | | | | d.BED. | | | | | | | |
| 1/010000-588000 | 2212 | 3212 | 20 | | | 5.145,01 | 4.800,00 | 345,01 | 5.145,01 | 4.800,00 | 345,01 |
| 1/010000-590000 | 2212 | 3212 | 20 | | | 1.260,00 | 1.200,00 | 60,00 | 1.260,00 | 1.200,00 | 60,00 |
| 1/010000-592000 | 2214 | | | | | 808,03 | 4.700,00 | -3.891,97 | 0,00 | 0,00 | 0,00 |
| | | | | Dotierung von Rückstellungen für Jubiläumszuwendungen | | | | | | | |
| 1/010000-593000 | 2214 | | | | | 10,85 | 800,00 | -789,15 | 0,00 | 0,00 | 0,00 |
| | | | | Dotierung von Rückstellungen für nicht konsumierte Urlaube | | | | | | | |
| 1/010000-600000 | 2222 | 3222 | 24 | | | 266,94 | 300,00 | -33,06 | 266,94 | 300,00 | -33,06 |
| 1/010000-630000 | 2222 | 3222 | 24 | | | 115,57 | 100,00 | 15,57 | 115,57 | 100,00 | 15,57 |
| 1/010000-631000 | 2222 | 3222 | 24 | | | 1.913,81 | 1.900,00 | 13,81 | 2.022,11 | 1.900,00 | 122,11 |
| 1/010000-670000 | 2222 | 3222 | 24 | | | 4.071,40 | 2.200,00 | 1.871,40 | 2.389,02 | 2.200,00 | 189,02 |
| 1/010000-680000 | 2226 | | | | | 2.175,44 | 1.500,00 | 675,44 | 0,00 | 0,00 | 0,00 |
| | | | | Planmäßige Abschreibung | | | | | | | |
| 1/010000-700000 | 2223 | 3223 | 24 | | | 7.888,83 | 7.300,00 | 588,83 | 7.888,83 | 7.300,00 | 588,83 |
| 1/010000-700100 | 2223 | 3223 | 24 | | | 2.934,79 | 3.200,00 | -265,21 | 2.946,41 | 3.200,00 | -253,59 |
| 1/010000-710000 | 2225 | 3225 | 24 | | | 820,51 | 500,00 | 320,51 | 820,51 | 500,00 | 320,51 |
| 1/010000-724000 | 2225 | 3225 | 24 | | | 3.174,89 | 3.400,00 | -225,11 | 3.174,89 | 3.400,00 | -225,11 |
| 1/010000-728000 | 2225 | 3225 | 24 | | | 0,00 | 0,00 | 0,00 | -500,00 | 0,00 | -500,00 |
| | | | | ENTG.f.LEISTUNGEN v.FIRMEN(ABF. KONZEPT) | | | | | | | |
| 1/010000-728010 | 2225 | 3225 | 24 | | | 1.155,40 | 1.800,00 | -644,60 | 1.008,39 | 1.800,00 | -791,61 |
| 1/010000-728100 | 2225 | 3225 | 24 | | | 9.428,04 | 10.500,00 | -1.071,96 | 7.767,32 | 10.500,00 | -2.732,68 |
| | | | | Entgelte f. sonst.Leistungen- Personalv. | | | | | | | |
| | | | | ENTGELT f.LEISTUNGEN v.FIRMEN | | | | | | | |
| Summe Mittelverw. | 010 | Zentralamt | | | | 262.094,70 | 271.200,00 | -9.105,30 | 260.056,23 | 269.000,00 | -8.943,77 |
| Saldo | 010 | Zentralamt | | | | -205.620,76 | -216.000,00 | 10.379,24 | -212.426,79 | -213.800,00 | 1.373,21 |
| 019 | | | | Repräsentation | | | | | | | |
| 019000 | | | | Repräsentationskosten | | | | | | | |
| | | | | Mittelaufbringung (Erträge, Einzahlungen) | | | | | | | |
| Summe Mittelaufbr. | 019 | Repräsentation | | | | 0,00 | 0,00 | 0,00 | 0,00 | 0,00 | 0,00 |
| | 01 | Hauptverwaltung | | | | 56.473,94 | 55.200,00 | 1.273,94 | 47.629,44 | 55.200,00 | -7.570,56 |

| | | MVAG | | | Ergebnisrechnung | | | Finanzierungsrechnung | | |
|--|---|------------|------------|------------|--------------------|--------------------|------------------|-----------------------|--------------------|------------------|
| | | MVAG EH | MVAG FH | VCQU 24 | RA 2023 | VA 2023 | RA - VA | RA 2023 | VA 2023 | RA - VA |
| 019000 | Repräsentationskosten | | | | | | | | | |
| Mittelverwendung (Aufwendungen, Auszahlungen) | | | | | | | | | | |
| 1/019000-723000 | Amtspauschalien und Repräsentationsausg. | 2225 | 3225 | 24 | 0,00 | 300,00 | -300,00 | 0,00 | 300,00 | -300,00 |
| Summe Mittelverw. | 019 Repräsentation | | | | 0,00 | 300,00 | -300,00 | 0,00 | 300,00 | -300,00 |
| | 01 Hauptverwaltung | | | | 262.094,70 | 271.500,00 | -9.405,30 | 260.056,23 | 269.300,00 | -9.243,77 |
| Saldo | 019 Repräsentation | | | | 0,00 | -300,00 | 300,00 | 0,00 | -300,00 | 300,00 |
| | 01 Hauptverwaltung | | | | -205.620,76 | -216.300,00 | 10.679,24 | -212.426,79 | -214.100,00 | 1.673,21 |
| 06 | Sonstige Maßnahmen | | | | | | | | | |
| 060 | Beiträge an Verbände, Vereine oder sonstige Organisationen | | | | | | | | | |
| 060000 | Mitgliedsbeiträge an Verbände, Vereine und sonst. Organisationen | | | | | | | | | |
| Mittelaufbringung (Erträge, Einzahlungen) | | | | | | | | | | |
| Summe Mittelaufbr. | 060 Beiträge an Verbände, Vereine oder sonstige Organisa | | | | 0,00 | 0,00 | 0,00 | 0,00 | 0,00 | 0,00 |
| | 06 Sonstige Maßnahmen | | | | 0,00 | 0,00 | 0,00 | 0,00 | 0,00 | 0,00 |
| 060000 | Mitgliedsbeiträge an Verbände, Vereine und sonst. Organisationen | | | | | | | | | |
| Mittelverwendung (Aufwendungen, Auszahlungen) | | | | | | | | | | |
| 1/060000-726000 | Beitrag an LAV | 2225 | 3225 | 24 | 32.009,85 | 31.200,00 | 809,85 | 32.009,85 | 31.200,00 | 809,85 |
| Summe Mittelverw. | 060 Beiträge an Verbände, Vereine oder sonstige Organisa | | | | 32.009,85 | 31.200,00 | 809,85 | 32.009,85 | 31.200,00 | 809,85 |
| | 06 Sonstige Maßnahmen | | | | 32.009,85 | 31.200,00 | 809,85 | 32.009,85 | 31.200,00 | 809,85 |
| Saldo | 060 Beiträge an Verbände, Vereine oder sonstige Organisa | | | | -32.009,85 | -31.200,00 | -809,85 | -32.009,85 | -31.200,00 | -809,85 |
| | 06 Sonstige Maßnahmen | | | | -32.009,85 | -31.200,00 | -809,85 | -32.009,85 | -31.200,00 | -809,85 |
| 07 | Verfügungsmittel | | | | | | | | | |
| 070 | Verfügungsmittel | | | | | | | | | |
| 070000 | Verfügungsmittel | | | | | | | | | |
| Mittelaufbringung (Erträge, Einzahlungen) | | | | | | | | | | |
| Summe Mittelaufbr. | 070 Verfügungsmittel | | | | 0,00 | 0,00 | 0,00 | 0,00 | 0,00 | 0,00 |
| | 07 Verfügungsmittel | | | | 0,00 | 0,00 | 0,00 | 0,00 | 0,00 | 0,00 |
| 070000 | Verfügungsmittel | | | | | | | | | |
| Mittelverwendung (Aufwendungen, Auszahlungen) | | | | | | | | | | |
| 1/070000-729000 | Verfügungsmittel | 2225 | 3225 | 24 | 816,14 | 700,00 | 116,14 | 801,16 | 700,00 | 101,16 |
| Summe Mittelverw. | 070 Verfügungsmittel | | | | 816,14 | 700,00 | 116,14 | 801,16 | 700,00 | 101,16 |
| | 07 Verfügungsmittel | | | | 816,14 | 700,00 | 116,14 | 801,16 | 700,00 | 101,16 |
| Saldo | 070 Verfügungsmittel | | | | -816,14 | -700,00 | -116,14 | -801,16 | -700,00 | -101,16 |
| | 07 Verfügungsmittel | | | | -816,14 | -700,00 | -116,14 | -801,16 | -700,00 | -101,16 |

| | | MVAG | MVAG | VCQU | Ergebnisrechnung | | | Finanzierungsrechnung | | |
|--|---|------|------|------|-------------------|-------------------|------------------|-----------------------|-------------------|------------------|
| | | EH | FH | | RA 2023 | VA 2023 | RA - VA | RA 2023 | VA 2023 | RA - VA |
| 08 | Pensionen (soweit nicht aufgeteilt) | | | | | | | | | |
| 080 | Pensionen (soweit nicht aufgeteilt) | | | | | | | | | |
| 080000 | Pensionen (soweit nicht aufgeteilt) | | | | | | | | | |
| Mittelaufbringung (Erträge, Einzahlungen) | | | | | | | | | | |
| Summe Mittelaufbr. | 080 Pensionen (soweit nicht aufgeteilt) | | | | 0,00 | 0,00 | 0,00 | 0,00 | 0,00 | 0,00 |
| | 08 Pensionen (soweit nicht aufgeteilt) | | | | 0,00 | 0,00 | 0,00 | 0,00 | 0,00 | 0,00 |
| 080000 | Pensionen (soweit nicht aufgeteilt) | | | | | | | | | |
| Mittelverwendung (Aufwendungen, Auszahlungen) | | | | | | | | | | |
| 1/080000-760000 | Pensionen u. sonst.Ruhebezüge (inkl.DGB) | 2234 | 3234 | 21 | 34.643,00 | 33.000,00 | 1.643,00 | 34.643,00 | 33.000,00 | 1.643,00 |
| Summe Mittelverw. | 080 Pensionen (soweit nicht aufgeteilt) | | | | 34.643,00 | 33.000,00 | 1.643,00 | 34.643,00 | 33.000,00 | 1.643,00 |
| | 08 Pensionen (soweit nicht aufgeteilt) | | | | 34.643,00 | 33.000,00 | 1.643,00 | 34.643,00 | 33.000,00 | 1.643,00 |
| Saldo | 080 Pensionen (soweit nicht aufgeteilt) | | | | -34.643,00 | -33.000,00 | -1.643,00 | -34.643,00 | -33.000,00 | -1.643,00 |
| | 08 Pensionen (soweit nicht aufgeteilt) | | | | -34.643,00 | -33.000,00 | -1.643,00 | -34.643,00 | -33.000,00 | -1.643,00 |
| 09 | Personalbetreuung | | | | | | | | | |
| 091 | Personalausbildung und Personalfortbildung | | | | | | | | | |
| 091000 | Personalausbildung und Personalfortbild. | | | | | | | | | |
| Mittelaufbringung (Erträge, Einzahlungen) | | | | | | | | | | |
| Summe Mittelaufbr. | 091 Personalausbildung und Personalfortbildung | | | | 0,00 | 0,00 | 0,00 | 0,00 | 0,00 | 0,00 |
| 091000 | Personalausbildung und Personalfortbild. | | | | | | | | | |
| Mittelverwendung (Aufwendungen, Auszahlungen) | | | | | | | | | | |
| 1/091000-590000 | Personal Aus-u.Fortbildung | 2212 | 3212 | 20 | 1.605,00 | 1.100,00 | 505,00 | 1.605,00 | 1.100,00 | 505,00 |
| Summe Mittelverw. | 091 Personalausbildung und Personalfortbildung | | | | 1.605,00 | 1.100,00 | 505,00 | 1.605,00 | 1.100,00 | 505,00 |
| Saldo | 091 Personalausbildung und Personalfortbildung | | | | -1.605,00 | -1.100,00 | -505,00 | -1.605,00 | -1.100,00 | -505,00 |
| 094 | Gemeinschaftspflege | | | | | | | | | |
| 094000 | Gemeinschaftspflege | | | | | | | | | |
| Mittelaufbringung (Erträge, Einzahlungen) | | | | | | | | | | |
| Summe Mittelaufbr. | 094 Gemeinschaftspflege | | | | 0,00 | 0,00 | 0,00 | 0,00 | 0,00 | 0,00 |
| | 09 Personalbetreuung | | | | 0,00 | 0,00 | 0,00 | 0,00 | 0,00 | 0,00 |
| | 0 Vertretungskörper und allgemeine Verwaltung | | | | 56.473,94 | 55.200,00 | 1.273,94 | 47.629,44 | 55.200,00 | -7.570,56 |

| | | MVAG | | | Ergebnisrechnung | | | Finanzierungsrechnung | | |
|--|--|------|------|------|--------------------|--------------------|------------------|-----------------------|--------------------|------------------|
| | | EH | FH | VCQU | RA 2023 | VA 2023 | RA - VA | RA 2023 | VA 2023 | RA - VA |
| 094000 | Gemeinschaftspflege | | | | | | | | | |
| Mittelverwendung (Aufwendungen, Auszahlungen) | | | | | | | | | | |
| 1/094000-720000 | Kostenbeiträge (Kostenersätze) für Leistungen | 2225 | 3225 | 24 | 1.176,06 | 0,00 | 1.176,06 | 1.176,06 | 0,00 | 1.176,06 |
| 1/094000-729000 | Förderung der Betriebsgemeinschaft | 2225 | 3225 | 24 | 0,00 | 200,00 | -200,00 | 0,00 | 200,00 | -200,00 |
| Summe Mittelverw. | 094 Gemeinschaftspflege | | | | 1.176,06 | 200,00 | 976,06 | 1.176,06 | 200,00 | 976,06 |
| | 09 Personalbetreuung | | | | 2.781,06 | 1.300,00 | 1.481,06 | 2.781,06 | 1.300,00 | 1.481,06 |
| | 0 Vertretungskörper und allgemeine Verwaltung | | | | 355.250,60 | 361.400,00 | -6.149,40 | 353.197,15 | 359.200,00 | -6.002,85 |
| Saldo | 094 Gemeinschaftspflege | | | | -1.176,06 | -200,00 | -976,06 | -1.176,06 | -200,00 | -976,06 |
| | 09 Personalbetreuung | | | | -2.781,06 | -1.300,00 | -1.481,06 | -2.781,06 | -1.300,00 | -1.481,06 |
| | 0 Vertretungskörper und allgemeine Verwaltung | | | | -298.776,66 | -306.200,00 | 7.423,34 | -305.567,71 | -304.000,00 | -1.567,71 |

| | MVAG | | | Ergebnisrechnung | | | Finanzierungsrechnung | | | |
|--|---|------|------|------------------|---------------------|---------------------|-----------------------|---------------------|---------------------|-------------------|
| | EH | FH | VCQU | RA 2023 | VA 2023 | RA - VA | RA 2023 | VA 2023 | RA - VA | |
| 8 Dienstleistungen | | | | | | | | | | |
| 81 | Öffentliche Einrichtungen (soweit nicht dem Abschnitt 85 zuzuordnen) | | | | | | | | | |
| 813 | Müllbeseitigung | | | | | | | | | |
| 813000 | Abfallwirtschaft allgemein | | | | | | | | | |
| Mittelaufbringung (Erträge, Einzahlungen) | | | | | | | | | | |
| 2/813000+808000 | Veräußerungen von Handelswaren | 2116 | 3116 | 16 | 8.249,82 | 25.000,00 | -16.750,18 | 5.656,00 | 25.000,00 | -19.344,00 |
| 2/813000+862000 | Kostensersatz v.Gemeinden (Altstoffents.) | 2121 | 3121 | 15 | 1.439.140,24 | 1.433.300,00 | 5.840,24 | 1.439.140,24 | 1.433.300,00 | 5.840,24 |
| Summe Mittelaufbr. | 813000 Abfallwirtschaft allgemein | | | | 1.447.390,06 | 1.458.300,00 | -10.909,94 | 1.444.796,24 | 1.458.300,00 | -13.503,76 |
| 813000 | Abfallwirtschaft allgemein | | | | | | | | | |
| Mittelverwendung (Aufwendungen, Auszahlungen) | | | | | | | | | | |
| 1/813000-413000 | Handelswaren | 2221 | 3221 | 23 | 7.970,73 | 25.000,00 | -17.029,27 | 7.970,73 | 25.000,00 | -17.029,27 |
| 1/813000-680000 | Planmäßige Abschreibung | 2226 | | | 97.595,67 | 96.000,00 | 1.595,67 | 0,00 | 0,00 | 0,00 |
| 1/813000-728000 | Entgelte für sonstige Leistungen | 2225 | 3225 | 24 | 120,16 | 500,00 | -379,84 | -1.085,34 | 500,00 | -1.585,34 |
| Summe Mittelverw. | 813000 Abfallwirtschaft allgemein | | | | 105.686,56 | 121.500,00 | -15.813,44 | 6.885,39 | 25.500,00 | -18.614,61 |
| Saldo | 813000 Abfallwirtschaft allgemein | | | | 1.341.703,50 | 1.336.800,00 | 4.903,50 | 1.437.910,85 | 1.432.800,00 | 5.110,85 |
| 813050 | Öffentlichkeitsarbeit | | | | | | | | | |
| Mittelaufbringung (Erträge, Einzahlungen) | | | | | | | | | | |
| 2/813050+810000 | EAG - Verordnung | 2114 | 3114 | 13 | 2.006,66 | 2.500,00 | -493,34 | 2.006,66 | 2.500,00 | -493,34 |
| Summe Mittelaufbr. | 813050 Öffentlichkeitsarbeit | | | | 2.006,66 | 2.500,00 | -493,34 | 2.006,66 | 2.500,00 | -493,34 |
| 813050 | Öffentlichkeitsarbeit | | | | | | | | | |
| Mittelverwendung (Aufwendungen, Auszahlungen) | | | | | | | | | | |
| 1/813050-680000 | Planmäßige Abschreibung | 2226 | | | 143,23 | 100,00 | 43,23 | 0,00 | 0,00 | 0,00 |
| 1/813050-728000 | Öffentlichkeitsarbeit zB. LAV-Beitrag, Inserate, Fernsehbeiträge, Plakate, Give-aways, Material Kindergarten- und Schularbeit, GIS-Beiträge | 2225 | 3225 | 24 | 16.492,87 | 16.000,00 | 492,87 | 18.331,27 | 16.000,00 | 2.331,27 |
| 1/813050-768000 | Sonstige Transfers an private Haushalte | 2234 | 3234 | 27 | 350,00 | 400,00 | -50,00 | 350,00 | 400,00 | -50,00 |
| Summe Mittelverw. | 813050 Öffentlichkeitsarbeit | | | | 16.986,10 | 16.500,00 | 486,10 | 18.681,27 | 16.400,00 | 2.281,27 |
| Saldo | 813050 Öffentlichkeitsarbeit | | | | -14.979,44 | -14.000,00 | -979,44 | -16.674,61 | -13.900,00 | -2.774,61 |
| 813100 | Restabfall | | | | | | | | | |
| Mittelaufbringung (Erträge, Einzahlungen) | | | | | | | | | | |
| 2/813100+810000 | Leistungserlöse (AbgeltungsVO) | 2114 | 3114 | 13 | 15.664,89 | 55.000,00 | -39.335,11 | 25.243,45 | 55.000,00 | -29.756,55 |
| 2/813100+862000 | Behandlungskosten Restabfall (v. Gem) | 2121 | 3121 | 15 | 878.915,12 | 855.000,00 | 23.915,12 | 872.394,07 | 855.000,00 | 17.394,07 |
| Summe Mittelaufbr. | 813100 Restabfall | | | | 894.580,01 | 910.000,00 | -15.419,99 | 897.637,52 | 910.000,00 | -12.362,48 |

| | | MVAG | | | Ergebnisrechnung | | | Finanzierungsrechnung | | |
|--|---|------|------|------|--------------------|--------------------|-------------------|-----------------------|--------------------|-------------------|
| | | EH | FH | VCQU | RA 2023 | VA 2023 | RA - VA | RA 2023 | VA 2023 | RA - VA |
| 813100 | Restabfall | | | | | | | | | |
| Mittelverwendung (Aufwendungen, Auszahlungen) | | | | | | | | | | |
| 1/813100-728000 | sonst. Ausgaben - Behandlung Restabfall | 2225 | 3225 | 24 | 869.288,88 | 855.000,00 | 14.288,88 | 932.415,52 | 855.000,00 | 77.415,52 |
| Summe Mittelverw. | 813100 Restabfall | | | | 869.288,88 | 855.000,00 | 14.288,88 | 932.415,52 | 855.000,00 | 77.415,52 |
| Saldo | 813100 Restabfall | | | | 25.291,13 | 55.000,00 | -29.708,87 | -34.778,00 | 55.000,00 | -89.778,00 |
| 813200 | Sperrige Abfälle | | | | | | | | | |
| Mittelaufbringung (Erträge, Einzahlungen) | | | | | | | | | | |
| Summe Mittelaufbr. | 813200 Sperrige Abfälle | | | | 0,00 | 0,00 | 0,00 | 0,00 | 0,00 | 0,00 |
| 813200 | Sperrige Abfälle | | | | | | | | | |
| Mittelverwendung (Aufwendungen, Auszahlungen) | | | | | | | | | | |
| 1/813200-621000 | Entg. f. Sperrabfallsammlung | 2222 | 3222 | 24 | 70.546,36 | 70.000,00 | 546,36 | 78.846,05 | 70.000,00 | 8.846,05 |
| 1/813200-728000 | Behandlung Sperrabfall BAVA | 2225 | 3225 | 24 | 210.527,04 | 225.000,00 | -14.472,96 | 228.818,03 | 225.000,00 | 3.818,03 |
| Summe Mittelverw. | 813200 Sperrige Abfälle | | | | 281.073,40 | 295.000,00 | -13.926,60 | 307.664,08 | 295.000,00 | 12.664,08 |
| Saldo | 813200 Sperrige Abfälle | | | | -281.073,40 | -295.000,00 | 13.926,60 | -307.664,08 | -295.000,00 | -12.664,08 |
| 813300 | ASZ | | | | | | | | | |
| Mittelaufbringung (Erträge, Einzahlungen) | | | | | | | | | | |
| 2/813300+810000 | LAVU Gutschriften ASZ | 2114 | 3114 | 13 | 741.931,77 | 795.000,00 | -53.068,23 | 762.684,56 | 795.000,00 | -32.315,44 |
| 2/813300+815000 | Erträge aus der Auflösung von Rückstellungen für ausstehende Rechnungen/Betriebspensionen | 2117 | | 18 | 0,00 | 16.700,00 | -16.700,00 | 0,00 | 0,00 | 0,00 |
| 2/813300+816000 | Kosteners. für sonst. Leistungen | 2114 | 3114 | 13 | 7.106,30 | 2.000,00 | 5.106,30 | 1.535,90 | 2.000,00 | -464,10 |
| 2/813300+829000 | Sonstige Erträge (z.B. Schadensfälle, TKV-Reinigung) | 2116 | 3116 | 18 | 26,64 | 500,00 | -473,36 | 26,64 | 500,00 | -473,36 |
| 2/813300+861000 | Lfd. TZ von Land ASZ | 2121 | 3121 | 15 | 0,00 | 1.000,00 | -1.000,00 | 585,54 | 1.000,00 | -414,46 |
| 2/813300+864000 | Kostenersatz für ASZ von HSVS (Karton) | 2123 | 3123 | 16 | 117.280,07 | 130.000,00 | -12.719,93 | 112.268,78 | 130.000,00 | -17.731,22 |
| 2/813300+864100 | Kostenersatz Transportk. ASZ + ASI | 2123 | 3123 | 16 | 5.316,05 | 5.500,00 | -183,95 | 7.229,43 | 5.500,00 | 1.729,43 |
| Summe Mittelaufbr. | 813300 ASZ | | | | 871.660,83 | 950.700,00 | -79.039,17 | 884.330,85 | 934.000,00 | -49.669,15 |

| | MVAG | MVAG | VCQU | Ergebnisrechnung | | | Finanzierungsrechnung | | | |
|--|---|------|-----------|------------------|---------------------|---------------------|-----------------------|---------------------|---------------------|-------------------|
| | | | | EH | FH | | RA 2023 | VA 2023 | RA - VA | |
| 813300 | ASZ | | | | | | | | | |
| Mittelverwendung (Aufwendungen, Auszahlungen) | | | | | | | | | | |
| 1/813300-042000 | ASZ Betriebseinrichtungen | | 3415 2 41 | | 0,00 | 0,00 | 0,00 | -8.753,58 | 13.000,00 | -21.753,58 |
| 1/813300-346000 | Darlehensstilgung | | 3614 65 | | 0,00 | 0,00 | 0,00 | 155.000,20 | 156.000,00 | -999,80 |
| 1/813300-400000 | GWG | 2221 | 3221 23 | | 6.846,45 | 3.000,00 | 3.846,45 | 6.846,45 | 3.000,00 | 3.846,45 |
| 1/813300-456000 | ASZ Schreib.- Zeichen- u. sonst. Bürom. | 2221 | 3221 23 | | 0,00 | 300,00 | -300,00 | 0,00 | 300,00 | -300,00 |
| 1/813300-459000 | ASZ Sonst. Verbrauchsgüter + Betriebsmit | 2221 | 3221 23 | | 25.286,66 | 26.000,00 | -713,34 | 24.547,56 | 26.000,00 | -1.452,44 |
| 1/813300-600000 | ASZ Strom | 2222 | 3222 24 | | 13.664,22 | 25.000,00 | -11.335,78 | 13.664,22 | 25.000,00 | -11.335,78 |
| 1/813300-600100 | ASZ Gas | 2222 | 3222 24 | | 1.140,05 | 2.400,00 | -1.259,95 | 1.472,36 | 2.400,00 | -927,64 |
| 1/813300-614000 | ASZ Instandhaltung von Gebäuden | 2224 | 3224 24 | | 6.871,48 | 7.800,00 | -928,52 | 18.193,06 | 7.800,00 | 10.393,06 |
| 1/813300-616000 | ASZ Instandhaltung v. Inventar | 2224 | 3224 24 | | 46.331,76 | 40.000,00 | 6.331,76 | 41.991,16 | 40.000,00 | 1.991,16 |
| 1/813300-631000 | ASZ Telekommunikation | 2222 | 3222 24 | | 2.757,97 | 3.700,00 | -942,03 | 2.785,31 | 3.600,00 | -814,69 |
| 1/813300-650000 | Zinsen für Finanzschulden - Inland | 2241 | 3241 25 | | 5.093,12 | 7.000,00 | -1.906,88 | 5.093,12 | 7.000,00 | -1.906,88 |
| 1/813300-670000 | ASZ Versicherungen | 2222 | 3222 24 | | 4.190,62 | 4.300,00 | -109,38 | 4.190,62 | 4.300,00 | -109,38 |
| 1/813300-688000 | Dotierung von Rückstellungen für ausstehende Rechnungen | 2226 | 24 | | 50.000,00 | 0,00 | 50.000,00 | 0,00 | 0,00 | 0,00 |
| 1/813300-700000 | Pacht ASZ Grünburg | 2223 | 3223 24 | | 0,00 | 300,00 | -300,00 | 0,00 | 300,00 | -300,00 |
| 1/813300-700100 | Kostenersatz für ASZ von div. Verbänden | 2223 | 3223 24 | | 6.475,54 | 7.000,00 | -524,46 | 6.475,54 | 7.000,00 | -524,46 |
| 1/813300-711000 | ASZ Gebühren für Gemeindeeinrichtungen | 2225 | 3225 24 | | 3.561,37 | 4.400,00 | -838,63 | 3.638,36 | 4.400,00 | -761,64 |
| 1/813300-728000 | ASZ Entg.f.sonst. Leistungen (Überprüf.) | 2225 | 3225 24 | | 44.017,25 | 50.000,00 | -5.982,75 | 47.144,91 | 50.000,00 | -2.855,09 |
| 1/813300-728100 | ASZ Personalkosten | 2225 | 3225 24 | | 1.149.959,79 | 1.150.000,00 | -40,21 | 1.174.487,42 | 1.150.000,00 | 24.487,42 |
| 1/813300-728200 | ASZ Entsorgungskosten (LAVU) | 2225 | 3225 24 | | 251.900,32 | 259.200,00 | -7.299,68 | 250.845,07 | 259.200,00 | -8.354,93 |
| 1/813300-729000 | Sonstige Aufwendungen | 2225 | 3225 24 | | 0,00 | 300,00 | -300,00 | 0,00 | 300,00 | -300,00 |
| Summe Mittelverw. | 813300 ASZ | | | | 1.618.096,60 | 1.590.700,00 | 27.396,60 | 1.747.621,78 | 1.759.600,00 | -11.978,22 |
| Saldo | 813300 ASZ | | | | -746.435,77 | -640.000,00 | -106.435,77 | -863.290,93 | -825.600,00 | -37.690,93 |
| 813302 | ASZ Sierning | | | | | | | | | |
| Mittelaufbringung (Erträge, Einzahlungen) | | | | | | | | | | |
| Summe Mittelaufbr. | 813302 ASZ Sierning | | | | 0,00 | 0,00 | 0,00 | 0,00 | 0,00 | 0,00 |
| 813302 | ASZ Sierning | | | | | | | | | |
| Mittelverwendung (Aufwendungen, Auszahlungen) | | | | | | | | | | |
| 5/813302-061000 | Gebäude und Bauten | | 3413 1 40 | | 0,00 | 0,00 | 0,00 | 9.770,00 | 0,00 | 9.770,00 |
| Summe Mittelverw. | 813302 ASZ Sierning | | | | 0,00 | 0,00 | 0,00 | 9.770,00 | 0,00 | 9.770,00 |
| Saldo | 813302 ASZ Sierning | | | | 0,00 | 0,00 | 0,00 | -9.770,00 | 0,00 | -9.770,00 |

| | MVAG | MVAG | VCQU | Ergebnisrechnung | | | Finanzierungsrechnung | | | |
|--|---|------|------|------------------|-------------------|-------------------|-----------------------|-------------------|-------------------|-------------------|
| | | | | EH | FH | | RA 2023 | VA 2023 | RA - VA | RA 2023 |
| 813400 | Öffentliche Sammlung | | | | | | | | | |
| Mittelaufbringung (Erträge, Einzahlungen) | | | | | | | | | | |
| 2/813400+810000 | Altpapiererlöse | 2114 | 3114 | 13 | 92.133,74 | 86.000,00 | 6.133,74 | 101.022,36 | 112.300,00 | -11.277,64 |
| 2/813400+810100 | Leistungserlöse (f. Beh.Reinigung) | 2114 | 3114 | 13 | 4.048,04 | 4.600,00 | -551,96 | 3.468,70 | 4.600,00 | -1.131,30 |
| 2/813400+810200 | Sonderentleerung Altpapierbehälter | 2114 | 3114 | 13 | 1.820,00 | 900,00 | 920,00 | 1.400,00 | 900,00 | 500,00 |
| 2/813400+815000 | Erträge aus der Auflösung von Rückstellungen für ausstehende Rechnungen/Betriebspensionen | 2117 | | 18 | 27.394,90 | 0,00 | 27.394,90 | 0,00 | 0,00 | 0,00 |
| 2/813400+864000 | Kostenersatz für Papiersammlung | 2123 | 3123 | 16 | 68.574,68 | 75.000,00 | -6.425,32 | 64.597,55 | 75.000,00 | -10.402,45 |
| 2/813400+864100 | Kostenersatz Standplätze HSVS | 2123 | 3123 | 16 | 160.400,09 | 120.000,00 | 40.400,09 | 143.165,08 | 120.000,00 | 23.165,08 |
| 2/813400+864300 | Miete Altglasbehälter (AGR) | 2123 | 3123 | 16 | 26.427,95 | 26.000,00 | 427,95 | 39.183,32 | 26.000,00 | 13.183,32 |
| Summe Mittelaufbr. | 813400 Öffentliche Sammlung | | | | 380.799,40 | 312.500,00 | 68.299,40 | 352.837,01 | 338.800,00 | 14.037,01 |
| 813400 | Öffentliche Sammlung | | | | | | | | | |
| Mittelverwendung (Aufwendungen, Auszahlungen) | | | | | | | | | | |
| 1/813400-042000 | Betriebsausstattung-Ankauf Altglascont. | | 3415 | 2 41 | 0,00 | 0,00 | 0,00 | 21.862,38 | 20.000,00 | 1.862,38 |
| 1/813400-618000 | Instandhaltung von sonstigen Anlagen | 2224 | 3224 | 24 | 2.502,00 | 300,00 | 2.202,00 | 2.705,90 | 300,00 | 2.405,90 |
| 1/813400-621000 | Gütertransporte (Papier) | 2222 | 3222 | 24 | 139.409,58 | 145.000,00 | -5.590,42 | 135.770,48 | 145.000,00 | -9.229,52 |
| 1/813400-700000 | Miete Altstoffsammelbehälter | 2223 | 3223 | 24 | 8.355,14 | 7.500,00 | 855,14 | 6.401,24 | 7.500,00 | -1.098,76 |
| 1/813400-728000 | Entg.sonst.Leistungen(Entsorgungsk.) | 2225 | 3225 | 24 | 52.837,58 | 45.000,00 | 7.837,58 | 34.562,11 | 45.000,00 | -10.437,89 |
| 1/813400-728100 | sonstige Ausgaben (Transporte) | 2225 | 3225 | 24 | 12.329,00 | 13.000,00 | -671,00 | 12.644,20 | 13.000,00 | -355,80 |
| 1/813400-728400 | Sonderentleerung Altpapierbehälter | 2225 | 3225 | 24 | 2.463,75 | 0,00 | 2.463,75 | 2.367,50 | 0,00 | 2.367,50 |
| 1/813400-729000 | Sonstige Ausgaben (Erlöse HSVS) | 2225 | 3225 | 24 | 25.844,00 | 56.000,00 | -30.156,00 | 28.646,21 | 56.000,00 | -27.353,79 |
| Summe Mittelverw. | 813400 Öffentliche Sammlung | | | | 243.741,05 | 266.800,00 | -23.058,95 | 244.960,02 | 286.800,00 | -41.839,98 |
| Saldo | 813400 Öffentliche Sammlung | | | | 137.058,35 | 45.700,00 | 91.358,35 | 107.876,99 | 52.000,00 | 55.876,99 |
| 813500 | Biogene Abfälle | | | | | | | | | |
| Mittelaufbringung (Erträge, Einzahlungen) | | | | | | | | | | |
| 2/813500+862000 | Erlöse biogene Abfälle | 2121 | 3121 | 15 | 645.660,53 | 558.600,00 | 87.060,53 | 636.834,46 | 558.600,00 | 78.234,46 |
| Summe Mittelaufbr. | 813500 Biogene Abfälle | | | | 645.660,53 | 558.600,00 | 87.060,53 | 636.834,46 | 558.600,00 | 78.234,46 |
| 813500 | Biogene Abfälle | | | | | | | | | |
| Mittelverwendung (Aufwendungen, Auszahlungen) | | | | | | | | | | |
| 1/813500-728000 | Entg. für Entsorgung biogener Abfälle | 2225 | 3225 | 24 | 645.660,32 | 558.600,00 | 87.060,32 | 671.774,09 | 558.600,00 | 113.174,09 |
| Summe Mittelverw. | 813500 Biogene Abfälle | | | | 645.660,32 | 558.600,00 | 87.060,32 | 671.774,09 | 558.600,00 | 113.174,09 |
| Saldo | 813500 Biogene Abfälle | | | | 0,21 | 0,00 | 0,21 | -34.939,63 | 0,00 | -34.939,63 |

| | | | MVAG | MVAG | VCQU | Ergebnisrechnung | | | Finanzierungsrechnung | | |
|--|--|--|------|------|------|---------------------|---------------------|-------------------|-----------------------|---------------------|--------------------|
| | | | EH | FH | | RA 2023 | VA 2023 | RA - VA | RA 2023 | VA 2023 | RA - VA |
| 813600 | Bauschutt und Baureste | | | | | | | | | | |
| Mittelaufbringung (Erträge, Einzahlungen) | | | | | | | | | | | |
| Summe Mittelaufbr. | 813600 | Bauschutt und Baureste | | | | 0,00 | 0,00 | 0,00 | 0,00 | 0,00 | 0,00 |
| | 813 | Müllbeseitigung | | | | 4.242.097,49 | 4.192.600,00 | 49.497,49 | 4.218.442,74 | 4.202.200,00 | 16.242,74 |
| 813600 | Bauschutt und Baureste | | | | | | | | | | |
| Mittelverwendung (Aufwendungen, Auszahlungen) | | | | | | | | | | | |
| 1/813600-728000 | Entgelt Bauschuttsammlung + - entsorgung | | 2225 | 3225 | 24 | 76.891,16 | 85.000,00 | -8.108,84 | 75.867,76 | 85.000,00 | -9.132,24 |
| Summe Mittelverw. | 813600 | Bauschutt und Baureste | | | | 76.891,16 | 85.000,00 | -8.108,84 | 75.867,76 | 85.000,00 | -9.132,24 |
| Saldo | 813600 | Bauschutt und Baureste | | | | -76.891,16 | -85.000,00 | 8.108,84 | -75.867,76 | -85.000,00 | 9.132,24 |
| | 813 | Müllbeseitigung | | | | 3.857.424,07 | 3.789.100,00 | 68.324,07 | 4.015.639,91 | 3.881.900,00 | 133.739,91 |
| Saldo | 813 | Müllbeseitigung | | | | 384.673,42 | 403.500,00 | -18.826,58 | 202.802,83 | 320.300,00 | -117.497,17 |
| 819 | Sonstige öffentliche Einrichtungen | | | | | | | | | | |
| 819000 | Geschirrmobil und sonstige Fahrzeuge | | | | | | | | | | |
| Mittelaufbringung (Erträge, Einzahlungen) | | | | | | | | | | | |
| 2/819000+811000 | Einnahmen aus Vermietung Geschirrmobile | | 2115 | 3115 | 14 | 9.211,78 | 11.000,00 | -1.788,22 | 9.148,78 | 11.000,00 | -1.851,22 |
| Summe Mittelaufbr. | 819 | Sonstige öffentliche Einrichtungen | | | | 9.211,78 | 11.000,00 | -1.788,22 | 9.148,78 | 11.000,00 | -1.851,22 |
| | 81 | Öffentliche Einrichtungen (soweit nicht dem Abschnitt | | | | 4.251.309,27 | 4.203.600,00 | 47.709,27 | 4.227.591,52 | 4.213.200,00 | 14.391,52 |
| | 8 | Dienstleistungen | | | | 4.251.309,27 | 4.203.600,00 | 47.709,27 | 4.227.591,52 | 4.213.200,00 | 14.391,52 |
| 819000 | Geschirrmobil und sonstige Fahrzeuge | | | | | | | | | | |
| Mittelverwendung (Aufwendungen, Auszahlungen) | | | | | | | | | | | |
| 1/819000-040000 | Fahrzeuge | | | 3414 | 2 41 | 0,00 | 0,00 | 0,00 | 49.494,01 | 50.000,00 | -505,99 |
| 1/819000-042000 | Amts-, Betriebs- und Geschäftsausstattung | | | 3415 | 2 41 | 0,00 | 0,00 | 0,00 | 7.347,36 | 7.500,00 | -152,64 |
| 1/819000-400000 | Geschirrmobil Zubehör | | 2221 | 3221 | 23 | 488,55 | 4.000,00 | -3.511,45 | 488,55 | 4.000,00 | -3.511,45 |
| 1/819000-617000 | Instandhaltung von Fahrzeugen | | 2224 | 3224 | 24 | 1.644,84 | 2.000,00 | -355,16 | 1.644,84 | 2.000,00 | -355,16 |
| 1/819000-670000 | Versicherung | | 2222 | 3222 | 24 | 2.368,46 | 2.400,00 | -31,54 | 2.368,46 | 2.400,00 | -31,54 |
| 1/819000-728100 | Entgelte für sonstige Leistungen | | 2225 | 3225 | 24 | 400,00 | 0,00 | 400,00 | 400,00 | 0,00 | 400,00 |
| Summe Mittelverw. | 819 | Sonstige öffentliche Einrichtungen | | | | 4.901,85 | 8.400,00 | -3.498,15 | 61.743,22 | 65.900,00 | -4.156,78 |
| | 81 | Öffentliche Einrichtungen (soweit nicht dem Abschnitt | | | | 3.862.325,92 | 3.797.500,00 | 64.825,92 | 4.077.383,13 | 3.947.800,00 | 129.583,13 |
| | 8 | Dienstleistungen | | | | 3.862.325,92 | 3.797.500,00 | 64.825,92 | 4.077.383,13 | 3.947.800,00 | 129.583,13 |
| Saldo | 819 | Sonstige öffentliche Einrichtungen | | | | 4.309,93 | 2.600,00 | 1.709,93 | -52.594,44 | -54.900,00 | 2.305,56 |
| | 81 | Öffentliche Einrichtungen (soweit nicht dem Abschnitt | | | | 388.983,35 | 406.100,00 | -17.116,65 | 150.208,39 | 265.400,00 | -115.191,61 |
| | 8 | Dienstleistungen | | | | 388.983,35 | 406.100,00 | -17.116,65 | 150.208,39 | 265.400,00 | -115.191,61 |

| | | MVAG | MVAG | VCQU | Ergebnisrechnung | | | Finanzierungsrechnung | | |
|--|--|---|------|------|-------------------|------------------|-------------------|-----------------------|-----------------|------------------|
| | | EH | FH | | RA 2023 | VA 2023 | RA - VA | RA 2023 | VA 2023 | RA - VA |
| 9 Finanzwirtschaft | | | | | | | | | | |
| 91 | Kapitalvermögen und Stiftungen ohne eigene Rechtspersönlichkeit | | | | | | | | | |
| 910 | Geldverkehr | | | | | | | | | |
| 910000 | Geldverkehr | | | | | | | | | |
| Mittelaufbringung (Erträge, Einzahlungen) | | | | | | | | | | |
| 2/910000+823000 | Zinsen aus Geldverkehr | 2131 | 3131 | 14 | 2.334,04 | 5.000,00 | -2.665,96 | 2.334,04 | 5.000,00 | -2.665,96 |
| Summe Mittelaufbr. | 910 | Geldverkehr | | | 2.334,04 | 5.000,00 | -2.665,96 | 2.334,04 | 5.000,00 | -2.665,96 |
| | 91 | Kapitalvermögen und Stiftungen ohne eigene Rechtsp | | | 2.334,04 | 5.000,00 | -2.665,96 | 2.334,04 | 5.000,00 | -2.665,96 |
| 910000 | Geldverkehr | | | | | | | | | |
| Mittelverwendung (Aufwendungen, Auszahlungen) | | | | | | | | | | |
| 1/910000-659000 | Geldverkehrsspesen | 2244 | 3244 | 24 | 1.581,29 | 2.000,00 | -418,71 | 1.581,29 | 2.000,00 | -418,71 |
| Summe Mittelverw. | 910 | Geldverkehr | | | 1.581,29 | 2.000,00 | -418,71 | 1.581,29 | 2.000,00 | -418,71 |
| | 91 | Kapitalvermögen und Stiftungen ohne eigene Rechtsp | | | 1.581,29 | 2.000,00 | -418,71 | 1.581,29 | 2.000,00 | -418,71 |
| Saldo | 910 | Geldverkehr | | | 752,75 | 3.000,00 | -2.247,25 | 752,75 | 3.000,00 | -2.247,25 |
| | 91 | Kapitalvermögen und Stiftungen ohne eigene Rechtsp | | | 752,75 | 3.000,00 | -2.247,25 | 752,75 | 3.000,00 | -2.247,25 |
| 98 | Haushaltsausgleich | | | | | | | | | |
| 981 | Haushaltsausgleich durch Rücklagen | | | | | | | | | |
| 981000 | Haushaltsausgleich durch Rücklagen | | | | | | | | | |
| Mittelaufbringung (Erträge, Einzahlungen) | | | | | | | | | | |
| 2/981000+895000 | Entnahmen von allgemeinen Haushaltsrücklagen | 2301 | | | 143.576,07 | 35.600,00 | 107.976,07 | 0,00 | 0,00 | 0,00 |
| Summe Mittelaufbr. | 981 | Haushaltsausgleich durch Rücklagen | | | 143.576,07 | 35.600,00 | 107.976,07 | 0,00 | 0,00 | 0,00 |
| | 98 | Haushaltsausgleich | | | 143.576,07 | 35.600,00 | 107.976,07 | 0,00 | 0,00 | 0,00 |
| 981000 | Haushaltsausgleich durch Rücklagen | | | | | | | | | |
| Mittelverwendung (Aufwendungen, Auszahlungen) | | | | | | | | | | |
| Summe Mittelverw. | 981 | Haushaltsausgleich durch Rücklagen | | | 0,00 | 0,00 | 0,00 | 0,00 | 0,00 | 0,00 |
| | 98 | Haushaltsausgleich | | | 0,00 | 0,00 | 0,00 | 0,00 | 0,00 | 0,00 |
| Saldo | 981 | Haushaltsausgleich durch Rücklagen | | | 143.576,07 | 35.600,00 | 107.976,07 | 0,00 | 0,00 | 0,00 |
| | 98 | Haushaltsausgleich | | | 143.576,07 | 35.600,00 | 107.976,07 | 0,00 | 0,00 | 0,00 |

| | | MVAG | MVAG | VCQU | Ergebnisrechnung | | | Finanzierungsrechnung | | |
|--|--|------|------|------|---------------------|---------------------|-------------------|-----------------------|---------------------|--------------------|
| | | EH | FH | | RA 2023 | VA 2023 | RA - VA | RA 2023 | VA 2023 | RA - VA |
| 99 | Jahresergebnis, Übergabe und Übernahme des Jahresergebnisses, Abwicklung der Vorjahre | | | | | | | | | |
| 991 | Rückersetzte, nicht absetzbare Einnahmen und Ausgaben (soweit nicht aufteilbar) | | | | | | | | | |
| 991000 | Rückersätze | | | | | | | | | |
| Mittelaufbringung (Erträge, Einzahlungen) | | | | | | | | | | |
| 2/991000+828000 | Rückersätze von Ausgaben | 2116 | 3116 | 18 | 1.260,50 | 0,00 | 1.260,50 | 1.260,50 | 0,00 | 1.260,50 |
| Summe Mittelaufbr. | 991 Rückersetzte, nicht absetzbare Einnahmen und Ausga | | | | 1.260,50 | 0,00 | 1.260,50 | 1.260,50 | 0,00 | 1.260,50 |
| | 99 Jahresergebnis, Übergabe und Übernahme des Jahres | | | | 1.260,50 | 0,00 | 1.260,50 | 1.260,50 | 0,00 | 1.260,50 |
| | 9 Finanzwirtschaft | | | | 147.170,61 | 40.600,00 | 106.570,61 | 3.594,54 | 5.000,00 | -1.405,46 |
| 991000 | Rückersätze | | | | | | | | | |
| Mittelverwendung (Aufwendungen, Auszahlungen) | | | | | | | | | | |
| Summe Mittelverw. | 991 Rückersetzte, nicht absetzbare Einnahmen und Ausga | | | | 0,00 | 0,00 | 0,00 | 0,00 | 0,00 | 0,00 |
| | 99 Jahresergebnis, Übergabe und Übernahme des Jahres | | | | 0,00 | 0,00 | 0,00 | 0,00 | 0,00 | 0,00 |
| | 9 Finanzwirtschaft | | | | 1.581,29 | 2.000,00 | -418,71 | 1.581,29 | 2.000,00 | -418,71 |
| Saldo | 991 Rückersetzte, nicht absetzbare Einnahmen und Ausga | | | | 1.260,50 | 0,00 | 1.260,50 | 1.260,50 | 0,00 | 1.260,50 |
| | 99 Jahresergebnis, Übergabe und Übernahme des Jahres | | | | 1.260,50 | 0,00 | 1.260,50 | 1.260,50 | 0,00 | 1.260,50 |
| | 9 Finanzwirtschaft | | | | 145.589,32 | 38.600,00 | 106.989,32 | 2.013,25 | 3.000,00 | -986,75 |
| Gesamtsumme Mittelaufbringung | | | | | 4.454.953,82 | 4.299.400,00 | 155.553,82 | 4.278.815,50 | 4.273.400,00 | 5.415,50 |
| Gesamtsumme Mittelverwendung | | | | | 4.219.157,81 | 4.160.900,00 | 58.257,81 | 4.432.161,57 | 4.309.000,00 | 123.161,57 |
| Gesamtsaldo | | | | | 235.796,01 | 138.500,00 | 97.296,01 | -153.346,07 | -35.600,00 | -117.746,07 |

VORLÄUFIG

Erläuterung Abweichung gegenüber
Ergebnis- und Finanzierungsvoranschlag

| Haushaltskonto | Bezeichnung | HH | Buchungen | - Voranschlag | - Übertragung | = Abweichung | Betrag | Beschluss und Begründung |
|--------------------------|---|-----|-----------|---------------|---------------|--------------|------------|--|
| Mittelaufbringung | Abweichung über 10.000,00 und mehr als 10,00% | | | | | | | |
| 813000 | Abfallwirtschaft allgemein | | | | | | | |
| 2/813000+808000 | Veräußerungen von Handelswaren | EHH | 8.249,82 | 25.000,00 | 0,00 | -16.750,18 | -16.750,18 | 12.03.2024 Die für die Gemeinden bestellten Restabfall- und Biomülltonnen wurden erst 2024 geliefert und bezahlt. Die Abweichung zw. EHH und FHH ergibt sich durch Verschiebungen von Zahlungen über den RA-Stichtag. |
| | Veräußerungen von Handelswaren | FHH | 5.656,00 | 25.000,00 | 0,00 | -19.344,00 | -19.344,00 | 12.03.2024 Die für die Gemeinden bestellten Restabfall- und Biomülltonnen wurden erst 2024 geliefert und bezahlt. Die Abweichung zw. EHH und FHH ergibt sich durch Verschiebungen von Zahlungen über den RA-Stichtag. |
| 813100 | Restabfall | | | | | | | |
| 2/813100+810000 | Leistungserlöse (AbgeltungsVO) | EHH | 15.664,89 | 55.000,00 | 0,00 | -39.335,11 | -39.335,11 | 12.03.2024 Bedingt durch die Pfand Einführung per 1.1.2025 gab es insbesondere durch die Weinbauern „Hamsterkäufe“, sodass die Lizenzmenge u. die Sammelmenge bundesweit um das 4-fache auseinander liegen. Für die Abgeltung der Fehlwürfe im Restabfall würde das bedeuten, dass sich dieses Verpackungsmaterial nicht auf Lager befindet, sondern im Restabfall. Um nicht in weiterer Folge Rückzahlungen durch die Gebietskörperschaft auszulösen, wurde bundesweit die Akontozahlung vorerst eingestellt. |
| | Leistungserlöse (AbgeltungsVO) | FHH | 25.243,45 | 55.000,00 | 0,00 | -29.756,55 | -29.756,55 | 12.03.2024 Bedingt durch die Pfand Einführung per 1.1.2025 gab es insbesondere durch die Weinbauern „Hamsterkäufe“, sodass die Lizenzmenge u. die Sammelmenge bundesweit um das 4-fache auseinander liegen. Für die Abgeltung der Fehlwürfe im Restabfall würde das bedeuten, dass sich dieses Verpackungsmaterial nicht auf Lager befindet, sondern im Restabfall. Um nicht in weiterer Folge Rückzahlungen durch die Gebietskörperschaft auszulösen, wurde bundesweit die Akontozahlung vorerst eingestellt. |
| 813300 | ASZ | | | | | | | |
| 2/813300+815000 | Erträge aus der Auflösung von Rückstellungen für ausstehende Rechnungen/Betriebspensionen | EHH | 0,00 | 16.700,00 | 0,00 | -16.700,00 | -16.700,00 | 12.03.2024 Es handelt sich um die Auflösung von Rst für ausstehende Rechnungen für das ASZ Grünburg-Waldneukirchen, die dann im Jahr 2022 aber nicht rückgestellt werden mussten, da die tatsächliche Abrechnung im Jahr 2022 erfolgt ist. |

| Haushaltskonto | Bezeichnung | HH | Buchungen | - Voranschlag | - Übertragung | = Abweichung | Betrag | Beschluss und Begründung |
|-----------------|---|-----|------------|---------------|---------------|--------------|------------|--|
| 2/813300+864000 | Kostenersatz für ASZ von HSVS (Karton) | FHH | 112.268,78 | 130.000,00 | 0,00 | -17.731,22 | -17.731,22 | 12.03.2024 Die Abweichung ergibt sich durch die Verschiebungen von Zahlungen durch die Systempartner über den Rechnungsabschlussstichtag. |
| 813400 | Öffentliche Sammlung | | | | | | | |
| 2/813400+810000 | Altpapiererlöse | FHH | 101.022,36 | 112.300,00 | 0,00 | -11.277,64 | -11.277,64 | 12.03.2024 Die Abweichung ergibt sich durch die verspätete Rückzahlung der Gutschrift durch die Energie AG. |
| 2/813400+815000 | Erträge aus der Auflösung von Rückstellungen für ausstehende Rechnungen/Betriebspensionen | EHH | 27.394,90 | 0,00 | 0,00 | 27.394,90 | 27.394,90 | 12.03.2024 Es handelt sich um die Auflösung der Rückstellung für die Gelbe Säcke Lieferung aus dem Vorjahr. |
| 2/813400+864000 | Kostenersatz für Papiersammlung | FHH | 64.597,55 | 75.000,00 | 0,00 | -10.402,45 | -10.402,45 | 12.03.2024 Die Inflationsanpassung ist im FJ 2023 geringer ausgefallen als erwartet. |
| 2/813400+864100 | Kostenersatz Standplätze HSVS | EHH | 160.400,09 | 120.000,00 | 0,00 | 40.400,09 | 40.589,33 | 18.03.2024 Die Zusatzverteilung des gelben Sackes richtet sich nach dem Ist-Verbrauch, welcher höher war, als geplant. Zudem sind die Entgelte für das 2. HJ nach oben angepasst worden. |
| | Kostenersatz Standplätze HSVS | FHH | 143.165,08 | 120.000,00 | 0,00 | 23.165,08 | 23.354,32 | 18.03.2024 Die Zusatzverteilung des gelben Sackes richtet sich nach dem Ist-Verbrauch, welcher höher war, als geplant. Zudem sind die Entgelte für das 2. HJ nach oben angepasst worden. |
| 2/813400+864300 | Miete Altglasbehälter (AGR) | FHH | 39.183,32 | 26.000,00 | 0,00 | 13.183,32 | 12.994,08 | 18.03.2024 Die Abweichung im FHH ergibt sich aufgrund einer Verschiebung der Zahlung der AGR von 2022 auf 2023. |
| 813500 | Biogene Abfälle | | | | | | | |
| 2/813500+862000 | Erlöse biogene Abfälle | EHH | 645.660,53 | 558.600,00 | 0,00 | 87.060,53 | 87.060,53 | 12.03.2024 Die Differenz im EHH ergibt sich primär durch indexbedingte Preissteigerungen, bei nahezu gleichbleibenden Mengen. Die Differenz zwischen EHH und FHH ergibt sich durch Verschiebungen von Zahlungen aus 2022 ins FJ 2023 bzw. durch Zahlungen für 2023 ins FJ 2024. Die verrechneten Biogenen Mengen stimmen mit dem HH-Kto. 1/813500/728000 Entg. f. Entsorg.bio.Ab. überein. |
| | Erlöse biogene Abfälle | FHH | 636.834,46 | 558.600,00 | 0,00 | 78.234,46 | 78.234,46 | 12.03.2024 Die Differenz im EHH ergibt sich primär durch indexbedingte Preissteigerungen, bei nahezu gleichbleibenden Mengen. Die Differenz zwischen EHH und FHH ergibt sich durch Verschiebungen von Zahlungen aus 2022 ins FJ 2023 bzw. durch Zahlungen für 2023 ins FJ 2024. Die verrechneten Biogenen Mengen stimmen mit dem HH-Kto. 1/813500/728000 Entg. f. Entsorg.bio.Ab. überein. |

| Haushaltskonto | Bezeichnung | HH | Buchungen | - Voranschlag | - Übertragung | = Abweichung | Betrag | Beschluss und Begründung |
|-------------------------|---|-----|---------------------|---------------------|---------------|-------------------|------------------|---|
| 981000 | Haushaltsausgleich durch Rücklagen | | | | | | | |
| 2/981000+895000 | Entnahmen von allgemeinen Haushaltsrücklagen | EHH | 143.576,07 | 35.600,00 | 0,00 | 107.976,07 | -35.600,00 | 18.03.2024 Es handelt sich um die im VA sich ergebende, notwendige Entnahme für das FJ 2023. |
| | Summe Mittelaufbringung Ergebnishaushalt | | 1.000.946,30 | 810.900,00 | 0,00 | 190.046,30 | 46.659,47 | |
| | Summe Mittelaufbringung Finanzierungshaushalt | | 1.127.971,00 | 1.101.900,00 | 0,00 | 26.071,00 | 26.071,00 | |
| Mittelverwendung | Abweichung über 10.000,00 und mehr als 10,00% | | | | | | | |
| 813000 | Abfallwirtschaft allgemein | | | | | | | |
| 1/813000-413000 | Handelswaren | EHH | 7.970,73 | 25.000,00 | 0,00 | -17.029,27 | -17.029,27 | 12.03.2024 Die für die Gemeinden bestellten Restabfall- und Biomülltonnen wurden erst 2024 geliefert und bezahlt. |
| | Handelswaren | FHH | 7.970,73 | 25.000,00 | 0,00 | -17.029,27 | -17.029,27 | 12.03.2024 Die für die Gemeinden bestellten Restabfall- und Biomülltonnen wurden erst 2024 geliefert und bezahlt. |
| 813300 | ASZ | | | | | | | |
| 1/813300-042000 | ASZ Betriebseinrichtungen | FHH | -8.753,58 | 13.000,00 | 0,00 | -21.753,58 | -21.753,58 | 12.03.2024 Die Abweichung im FHH hängt mit lfd. Umbuchungen auf andere HH-Konten zusammen. |
| 1/813300-600000 | ASZ Strom | EHH | 13.664,22 | 25.000,00 | 0,00 | -11.335,78 | -11.335,78 | 12.03.2024 Die Stromkosten sind im geringeren Ausmaß gestiegen als erwartet. |
| | ASZ Strom | FHH | 13.664,22 | 25.000,00 | 0,00 | -11.335,78 | -11.335,78 | 12.03.2024 Die Stromkosten sind im geringeren Ausmaß gestiegen als erwartet. |
| 1/813300-614000 | ASZ Instandhaltung von Gebäuden | FHH | 18.193,06 | 7.800,00 | 0,00 | 10.393,06 | 10.393,06 | 18.03.2024 Die Abweichung im FHH stammt aus der Zahlung an den BAV Kirchdorf für den Kostenanteil der Platzsanierung im ASZ Grünburg-Waldneukirchen aus dem Jahr 2022. |
| 1/813300-688000 | Dotierung von Rückstellungen für ausstehende Rechnungen | EHH | 50.000,00 | 0,00 | 0,00 | 50.000,00 | 50.000,00 | 18.03.2024 Es handelt sich um die Rückstellung für die zum RA Stichtag 31.12.2023 vom BAV Kirchdorf noch nicht abgerechneten Kosten 2023 für das ASZ Grünburg-Waldneukirchen. |
| 813400 | Öffentliche Sammlung | | | | | | | |
| 1/813400-728000 | Entg.sonst.Leistungen (Entsorgungsk.) | FHH | 34.562,11 | 45.000,00 | 0,00 | -10.437,89 | -10.437,89 | 12.03.2024 Es handelt sich um die Verschiebung von Zahlungen über die RA-Stichtage 31.12.2022 und 31.12.2023 in das jeweils nächste Finanzjahr. |
| 1/813400-729000 | Sonstige Ausgaben (Erlöse HSVS) | EHH | 25.844,00 | 56.000,00 | 0,00 | -30.156,00 | -30.156,00 | 12.03.2024 Die Abweichung ergibt sich aufgrund des variablen und im Jah 2023 eher niedrigen Verwertungserlöses für Altpapier. |

| Haushaltskonto | Bezeichnung | HH | Buchungen | - Voranschlag | - Übertragung | = Abweichung | Betrag | Beschluss und Begründung |
|-----------------|---|-----|-------------------|-------------------|---------------|------------------|------------------|--|
| 1/813400-729000 | Sonstige Ausgaben (Erlöse HSVS) | FHH | 28.646,21 | 56.000,00 | 0,00 | -27.353,79 | -27.353,79 | 12.03.2024 Die Abweichung ergibt sich aufgrund des variablen und im Jah 2023 eher niedrigen Verwertungserlöses für Altpapier. |
| 813500 | Biogene Abfälle | | | | | | | |
| 1/813500-728000 | Entg. für Entsorgung biogener Abfälle | EHH | 645.660,32 | 558.600,00 | 0,00 | 87.060,32 | 87.060,32 | 12.03.2024 Die Differenz im EHH ergibt sich primär durch indexbedingte Preissteigerungen, bei nahezu gleichbleibenden Mengen. Die Differenz zwischen EHH und FHH ergibt sich durch Verschiebungen von Zahlungen aus 2022 ins FJ 2023 bzw. durch Zahlungen für 2023 ins FJ 2024. Die verrechneten Biogenen Mengen stimmen mit dem HH-Kto. 2/813500/862000 Erlöse biogene Abfälle überein. |
| | Entg. für Entsorgung biogener Abfälle | FHH | 671.774,09 | 558.600,00 | 0,00 | 113.174,09 | 113.174,09 | 12.03.2024 Die Differenz im EHH ergibt sich primär durch indexbedingte Preissteigerungen, bei nahezu gleichbleibenden Mengen. Die Differenz zwischen EHH und FHH ergibt sich durch Verschiebungen von Zahlungen aus 2022 ins FJ 2023 bzw. durch Zahlungen für 2023 ins FJ 2024. Die verrechneten Biogenen Mengen stimmen mit dem HH-Kto. 2/813500/862000 Erlöse biogene Abfälle überein. |
| | Summe Mittelverwendung Ergebnishaushalt | | 743.139,27 | 664.600,00 | 0,00 | 78.539,27 | 78.539,27 | |
| | Summe Mittelverwendung Finanzierungshaushalt | | 766.056,84 | 730.400,00 | 0,00 | 35.656,84 | 35.656,84 | |

VORLÄUFIG

Nachweis der Investitionstätigkeit

| Vorhaben | Vorhabensbezeichnung | | RA 2023 | VA 2023 | RA - VA | RA Vorjahre | RA Gesamt |
|--------------------------------------|---|--------------------|------------------|-------------|------------------|------------------|-------------------|
| Konto | Bezeichnung | | | | | | |
| 1813302 | Neuerrichtung ASZ Sierning (2020 bis 2025) | | | | | | |
| | Auszahlungen - Investitionen - Mittelverwendung | | 9.770,00 | 0,00 | 9.770,00 | 2.070,00 | 11.840,00 |
| | Anschaffungs- oder Herstellungskosten | | 9.770,00 | 0,00 | 9.770,00 | 2.070,00 | 11.840,00 |
| | 5/813300-010300 | Gebäude und Bauten | 0,00 | 0,00 | 0,00 | 2.070,00 | 2.070,00 |
| | 5/813302-061000 | Gebäude und Bauten | 9.770,00 | 0,00 | 9.770,00 | 0,00 | 9.770,00 |
| | Einzahlungen - Finanzierung - Mittelaufbringung | | 0,00 | 0,00 | 0,00 | 0,00 | 0,00 |
| | Mittel aus Geldfluss aus der operativen Gebarung | | 0,00 | 0,00 | 0,00 | 0,00 | 0,00 |
| | Bedarfszuweisungen/KTZ | | 0,00 | 0,00 | 0,00 | 0,00 | 0,00 |
| | Haushaltsrücklagen/Zahlungsmittelreserven | | 0,00 | 0,00 | 0,00 | 0,00 | 0,00 |
| | Sonstige Kapitaltransfers und Subventionen | | 0,00 | 0,00 | 0,00 | 0,00 | 0,00 |
| | Darlehen | | 0,00 | 0,00 | 0,00 | 0,00 | 0,00 |
| | Finanzierungsleasing | | 0,00 | 0,00 | 0,00 | 0,00 | 0,00 |
| | Veräußerung langfristiges Vermögen und sonstiges | | 0,00 | 0,00 | 0,00 | 0,00 | 0,00 |
| Finanzierungsergebnis 1813302 | | | -9.770,00 | 0,00 | -9.770,00 | -2.070,00 | -11.840,00 |
| | offene Verbindlichkeiten | | 0,00 | | | | |
| | offene Forderungen | | 0,00 | | | | |

| Vorhaben | Vorhabensbezeichnung | | RA 2023 | VA 2023 | RA - VA | RA Vorjahre | RA Gesamt |
|--------------------------------------|---|---|-------------------|-------------------|-------------------|--------------------|--------------------|
| Konto | Bezeichnung | | | | | | |
| 2813999 | Sst. Kleininvestitionen (2022 bis 2099) | | | | | | |
| | Auszahlungen - Investitionen - Mittelverwendung | | 74.776,21 | 95.300,00 | -20.523,79 | 151.779,80 | 226.556,01 |
| | Anschaffungs- oder Herstellungskosten | | 74.776,21 | 95.300,00 | -20.523,79 | 151.779,80 | 226.556,01 |
| | 1/010000-042000 | Amtsausstattung | 4.826,04 | 4.800,00 | 26,04 | 675,00 | 5.501,04 |
| | 1/813050-030000 | Werkzeuge und sonstige Erzeugungsmittel | 0,00 | 0,00 | 0,00 | 1.145,88 | 1.145,88 |
| | 1/813300-042000 | ASZ Betriebseinrichtungen | -8.753,58 | 13.000,00 | -21.753,58 | 0,00 | -8.753,58 |
| | 1/813400-042000 | Betriebsausstattung-Ankauf Altglascont. | 21.862,38 | 20.000,00 | 1.862,38 | 149.958,92 | 171.821,30 |
| | 1/819000-040000 | Fahrzeuge | 49.494,01 | 50.000,00 | -505,99 | 0,00 | 49.494,01 |
| | 1/819000-042000 | Amts-, Betriebs- und Geschäftsausstattung | 7.347,36 | 7.500,00 | -152,64 | 0,00 | 7.347,36 |
| | Einzahlungen - Finanzierung - Mittelaufbringung | | 0,00 | 0,00 | 0,00 | 0,00 | 0,00 |
| | Mittel aus Geldfluss aus der operativen Gebarung | | 0,00 | 0,00 | 0,00 | 0,00 | 0,00 |
| | Bedarfszuweisungen/KTZ | | 0,00 | 0,00 | 0,00 | 0,00 | 0,00 |
| | Haushaltsrücklagen/Zahlungsmittelreserven | | 0,00 | 0,00 | 0,00 | 0,00 | 0,00 |
| | Sonstige Kapitaltransfers und Subventionen | | 0,00 | 0,00 | 0,00 | 0,00 | 0,00 |
| | Darlehen | | 0,00 | 0,00 | 0,00 | 0,00 | 0,00 |
| | Finanzierungsleasing | | 0,00 | 0,00 | 0,00 | 0,00 | 0,00 |
| | Veräußerung langfristiges Vermögen und sonstiges | | 0,00 | 0,00 | 0,00 | 0,00 | 0,00 |
| Finanzierungsergebnis 2813999 | | | -74.776,21 | -95.300,00 | 20.523,79 | -151.779,80 | -226.556,01 |
| | offene Verbindlichkeiten | | 14.890,38 | | | | |
| | offene Forderungen | | 0,00 | | | | |

| Salden Finanzierungsergebnisse | | RA 2023 | VA 2023 | RA - VA | RA Vorjahre | RA Gesamt |
|---|---|-------------------|-------------------|------------------|--------------------|--------------------|
| 1813302 | Neuerrichtung ASZ Sierning (2020 bis 2025) | | | | | |
| | Auszahlungen - Investitionen - Mittelverwendung | 9.770,00 | 0,00 | 9.770,00 | 2.070,00 | 11.840,00 |
| | Einzahlungen - Finanzierung - Mittelherkunft | 0,00 | 0,00 | 0,00 | 0,00 | 0,00 |
| | | -9.770,00 | 0,00 | -9.770,00 | -2.070,00 | -11.840,00 |
| | offene Verbindlichkeiten | 0,00 | | | | |
| | offene Forderungen | 0,00 | | | | |
| Saldo Investive Einzelvorhaben | | -9.770,00 | 0,00 | -9.770,00 | -2.070,00 | -11.840,00 |
| | offene Verbindlichkeiten | 0,00 | | | | |
| | offene Forderungen | 0,00 | | | | |
| 2813999 | Sst. Kleininvestitionen (2022 bis 2099) | | | | | |
| | Auszahlungen - Investitionen - Mittelverwendung | 74.776,21 | 95.300,00 | -20.523,79 | 151.779,80 | 226.556,01 |
| | Einzahlungen - Finanzierung - Mittelherkunft | 0,00 | 0,00 | 0,00 | 0,00 | 0,00 |
| | | -74.776,21 | -95.300,00 | 20.523,79 | -151.779,80 | -226.556,01 |
| | offene Verbindlichkeiten | 14.890,38 | | | | |
| | offene Forderungen | 0,00 | | | | |
| Saldo Sonstige Investitionen | | -74.776,21 | -95.300,00 | 20.523,79 | -151.779,80 | -226.556,01 |
| | offene Verbindlichkeiten | 14.890,38 | | | | |
| | offene Forderungen | 0,00 | | | | |
| Saldo der gesamten Investitionstätigkeit | | -84.546,21 | -95.300,00 | 10.753,79 | -153.849,80 | -238.396,01 |
| | offene Verbindlichkeiten | 14.890,38 | | | | |
| | offene Forderungen | 0,00 | | | | |

VORLÄUFIG

VORLÄUFIG

Querschnitt (Anlage 5b)

| Bezeichnung | Zuordnung der Aufwands- und Ertragsgruppen | Summe Haushalt | davon A 85 - 89 | Summe ohne A 85 - 89 | |
|---|--|--|---------------------|----------------------|---------------------|
| I. Querschnitt | | | | | |
| Erträge der operativen Gebarung / Einzahlungen aus Abgaben | | | | | |
| 10 | Einzahlungen aus eigenen Abgaben | Unterklassen 83 bis 85 ohne Gruppen 852, 858 und 859 | 0,00 | 0,00 | 0,00 |
| 11 | Erträge aus Ertragsanteilen | Gruppen 858 und 859 | 0,00 | 0,00 | 0,00 |
| 12 | Gebühren für die Benützung von Gemeindevorrichtungen und -anlagen | Gruppe 852 | 0,00 | 0,00 | 0,00 |
| 13 | Erträge aus Leistungen | Unterklasse 81 ohne Gruppen 811, 817, 818 und 819 | 942.009,08 | 0,00 | 942.009,08 |
| 14 | Erträge aus Besitz und wirtschaftlicher Tätigkeit | Gruppen 811, 820, 822, 823 | 11.572,82 | 0,00 | 11.572,82 |
| 15 | Transfererträge von Trägern des öffentlichen Rechts | Gruppen 860 bis 863, 888 | 2.948.954,31 | 0,00 | 2.948.954,31 |
| 16 | Sonstige Transfererträge | Gruppen 809, 864 bis 868, 880 | 374.992,15 | 0,00 | 374.992,15 |
| 17 | Gewinnentnahmen der Gemeinde von Unternehmungen und marktbestimmten Betrieben der Gemeinde (A 85-89) | Gruppe 869 und 879 | 0,00 | 0,00 | 0,00 |
| 18 | Erträge aus Veräußerungen und sonstige Erträge | Gruppen 814, 815, 824, 827, 828 und 829 | 1.287,14 | 0,00 | 1.287,14 |
| 19 | Summe 1 (Erträge) | | 4.278.815,50 | 0,00 | 4.278.815,50 |
| Aufwendungen der operativen Gebarung | | | | | |
| 20 | Personalaufwand | Klasse 5 ohne nicht finanzierungswirksame Konten | 223.220,78 | 0,00 | 223.220,78 |
| 21 | Pensionen und sonstige Ruhebezüge | Gruppen 760, 761 | 34.643,00 | 0,00 | 34.643,00 |
| 22 | Bezüge der gewählten Organe | Gruppe 721 | 22.905,85 | 0,00 | 22.905,85 |
| 23 | Gebrauchs- und Verbrauchsgüter, Handelswaren | Klasse 4 | 45.567,71 | 0,00 | 45.567,71 |
| 24 | Verwaltungs- und Betriebsaufwand | Klasse 6 ohne Gruppen 650 bis 655, 657, 658, 680 bis 687, 689, 690, 694 bis 699; Unterklassen 70 bis 72 ohne Gruppen 706 und 721; Gruppe 790 | 3.860.834,70 | 0,00 | 3.860.834,70 |
| 25 | Zinsen für Finanzschulden | Gruppen 650, 651, 653 und 657 | 5.093,12 | 0,00 | 5.093,12 |
| 26 | Laufende Transfers an Träger des öffentlichen Rechts | Gruppen 750 bis 754 | 0,00 | 0,00 | 0,00 |
| 27 | Sonstige laufende Transfers | Gruppen 755 bis 757, 759, 764, 768, 780 und 781 | 350,00 | 0,00 | 350,00 |
| 28 | Gewinnentnahmen der Gemeinde von Unternehmungen und marktbestimmten Betrieben der Gemeinde (A 85-89) | Gruppe 769 | 0,00 | 0,00 | 0,00 |
| 29 | Summe 2 (Aufwendungen) | | 4.192.615,16 | 0,00 | 4.192.615,16 |
| 91 | SALDO 1: Ergebnis der operativen Gebarung | Summe 1 minus Summe 2 | 86.200,34 | 0,00 | 86.200,34 |

| Bezeichnung | Zuordnung Abgang/Zugang zu den Bestandskonten und der Kapitaltransferkonten | Summe Haushalt | davon A 85 - 89 | Summe ohne A 85 - 89 |
|---|---|-------------------|-----------------|----------------------|
| Vermögensgebarung mit Kapitaltransfers ohne Finanztransaktionen | | | | |
| 30 Veräußerung von unbeweglichem Vermögen | Unterklassen 00, 01, 05 und 06; Gruppen 801, 802 und 805 (bei unbeweglichen Kulturgütern) | 0,00 | 0,00 | 0,00 |
| 31 Veräußerung von beweglichem Vermögen | Unterklassen 02 bis 04; Gruppen 100, 113, 120, 150, 159, 170 und 175; Gruppen 803, 804 und 805 (bei beweglichen Kulturgütern) | 0,00 | 0,00 | 0,00 |
| 32 Veräußerung von immateriellen Vermögenswerten | Unterklasse 07 | 0,00 | 0,00 | 0,00 |
| 33 Investitionszuschüsse (erhaltene Kapitaltransfers) von Trägern des öffentlichen Rechts | Gruppen 300 bis 303, 309, 871 | 0,00 | 0,00 | 0,00 |
| 34 Sonstige Investitionszuschüsse (erhaltene Kapitaltransfers) | Gruppen 304 bis 308 | 0,00 | 0,00 | 0,00 |
| 39 Summe 3 (Vermögensgebarung mit Kapitaltransfer ohne Finanztransaktionen) | | 0,00 | 0,00 | 0,00 |
| Vermögensgebarung und Kapitaltransfers ohne Finanztransaktionen | | | | |
| 40 Erwerb von unbeweglichem Vermögen | Unterklassen 00, 01 und 05; Gruppen 060, 061 und 063 | 9.770,00 | 0,00 | 9.770,00 |
| 41 Erwerb von beweglichem Vermögen, Aktivierte Vorräte | Unterklassen 02 bis 04; Gruppe 062; Gruppen 100, 113, 120, 150, 159, 170 und 175 | 74.776,21 | 0,00 | 74.776,21 |
| 42 Erwerb von immateriellen Vermögenswerten | Unterklasse 07 | 0,00 | 0,00 | 0,00 |
| 43 Kapitaltransfers an Träger des öffentlichen Rechts | Gruppen 130 und 135; Gruppen 770 bis 774 | 0,00 | 0,00 | 0,00 |
| 44 Sonstige Kapitaltransfers | Gruppen 775 bis 779, 785 und 786 | 0,00 | 0,00 | 0,00 |
| 49 Summe 4 (Vermögensgebarung und Kapitaltransfer ohne Finanztransaktionen) | | 84.546,21 | 0,00 | 84.546,21 |
| 92 SALDO 2: Saldo der Vermögensgebarung ohne Finanztransaktionen | Summe 3 minus Summe 4 | -84.546,21 | 0,00 | -84.546,21 |

| Bezeichnung | Zuordnung der Gruppen der Finanzierungsrechnung | nur A 85 - 89 |
|--|--|-----------------|
| Einzahlungen aus Finanztransaktionen | | |
| 50 Veräußerung von Beteiligungen und Wertpapieren | Unterklasse 08; Gruppen 223 und 224 | 0,00 |
| 51 Entnahmen aus Zahlungsmittelreserven | Gruppen 293, 294 und 295 | 0,00 |
| 52 Einzahlungen aus der Rückzahlung von Darlehen an Träger des öffentlichen Rechts | Gruppen 240 bis 244 | 0,00 |
| 53 Einzahlungen aus der Rückzahlung von Darlehen an andere und von Bezugsvorschüssen | Gruppen 245 bis 249 und 273 | 0,00 |
| 54 Aufnahme von Finanzschulden von Trägern des öffentlichen Rechts | Gruppen 340 bis 344, 350 bis 354 | 0,00 |
| 55 Aufnahme von Finanzschulden von anderen | Unterklasse 32; Gruppen 345 bis 349, 355 bis 357 | 0,00 |
| 58 Ausgleichszahlungen aus Finanzderivaten | Gruppen 821 und 826 | 0,00 |
| 59 Summe 5 (Einzahlungen aus Finanztransaktionen) | | 0,00 |
| Auszahlungen aus Finanztransaktionen | | |
| 60 Erwerb von Beteiligungen und Wertpapieren | Unterklasse 08; Gruppen 223 und 224 | 0,00 |
| 61 Zuführung an Zahlungsmittelreserven | Gruppen 293, 294 und 295 | 0,00 |
| 62 Gewährung von Darlehen an Träger des öffentlichen Rechts | Gruppen 240 bis 244 | 0,00 |
| 63 Gewährung von Darlehen an andere und von Bezugsvorschüssen | Gruppen 245 bis 249 und 273 | 0,00 |
| 64 Rückzahlung von Finanzschulden bei Trägern des öffentlichen Rechts | Gruppen 340 bis 344, 350 bis 354 | 0,00 |
| 65 Rückzahlung von Finanzschulden bei anderen | Unterklasse 32; Gruppen 345 bis 349, 355 bis 357 | 0,00 |
| 68 Ausgleichszahlungen aus Finanzderivaten | Gruppen 652, 655 und 658 | 0,00 |
| 69 Summe 6 (Auszahlungen aus Finanztransaktionen) | | 0,00 |
| 93 SALDO 3: Saldo der Finanztransaktionen | Summe 5 minus Summe 6 | 0,00 |
| 94 SALDO 4: | Summe der Salden 1, 2 und 3 | 0,00 |
| II. Ableitung des Finanzierungssaldos | | |
| 70 Jahresergebnis Haushalt ohne A 85 - 89 und ohne Finanztransaktionen | Saldo 1 plus Saldo 2 | 1.654,13 |
| 71 Überrechnung Jahresergebnis A 85 - 89 | Saldo 4 der Spalte "nur A 85 - 89" | 0,00 |
| 95 Finanzierungssaldo ('vorläufiges Maastricht-Ergebnis') | | 1.654,13 |

VORLÄUFIG

VORLÄUFIG

Nachweis über Transferzahlungen (Anlage 6a)

| Haushaltskonto | Bezeichnung Ansatz | Bezeichnung Post | Summe Einzahlungen | Summe Auszahlungen |
|--|--|--|---------------------|---------------------|
| Transferzahlungen von/an Bund, Bundesfonds, Bundeskammern | | | | |
| | Gesamtsumme Transferzahlungen von/an Bund, Bundesfonds, Bundeskammern | | 0,00 | 0,00 |
| | Summe Kapitaltransfers | | 0,00 | 0,00 |
| | Summe Laufende Transfers | | 0,00 | 0,00 |
| Transferzahlungen von/an Länder, Landesfonds, Landesammern | | | | |
| | Gesamtsumme Transferzahlungen von/an Länder, Landesfonds, Landesammern | | 585,54 | 0,00 |
| | Summe Kapitaltransfers | | 0,00 | 0,00 |
| | Summe Laufende Transfers | | 585,54 | 0,00 |
| 2/813300+861000 | ASZ | Lfd. TZ von Land ASZ | 585,54 | |
| Transferzahlungen von/an Gemeinden, Gemeindeverbände, Gemeindefonds | | | | |
| | Gesamtsumme Transferzahlungen von/an Gemeinden, Gemeindeverbände, Gemeindefonds | | 2.969.404,16 | 1.193.243,40 |
| | Summe Kapitaltransfers | | 0,00 | 0,00 |
| | Summe Laufende Transfers | | 2.969.404,16 | 1.193.243,40 |
| 2/010000+816000 | Hauptverwaltung | Kosteners. f.sonst.Verwaltungsl. | 21.035,39 | |
| 2/813000+862000 | Abfallwirtschaft allgemein | Kostenersatz v.Gemeinden (Altstoffents.) | 1.439.140,24 | |
| 2/813100+862000 | Restabfall | Behandlungskosten Restabfall (v. Gem) | 872.394,07 | |
| 2/813500+862000 | Biogene Abfälle | Erlöse biogene Abfälle | 636.834,46 | |
| 1/060000-726000 | Mitgliedsbeiträge an Verbände, Vereine und sonst. Organisationen | Beitrag an LAV | | 32.009,85 |
| 1/813100-728000 | Restabfall | sonst. Ausgaben - Behandlung Restabfall | | 932.415,52 |
| 1/813200-728000 | Sperrige Abfälle | Behandlung Sperrabfall BAVA | | 228.818,03 |
| Transferzahlungen von/an Sozialversicherungsträger | | | | |
| | Gesamtsumme Transferzahlungen von/an Sozialversicherungsträger | | 0,00 | 0,00 |
| | Summe Kapitaltransfers | | 0,00 | 0,00 |
| | Summe Laufende Transfers | | 0,00 | 0,00 |
| Transferzahlungen von/an sonst. Träger des öffentlichen Rechts | | | | |
| | Gesamtsumme Transferzahlungen von/an sonst. Träger des öffentlichen Rechts | | 0,00 | 0,00 |
| | Summe Kapitaltransfers | | 0,00 | 0,00 |
| | Summe Laufende Transfers | | 0,00 | 0,00 |
| Gesamtsumme | | | 2.969.989,70 | 1.193.243,40 |

VORLÄUFIG

VORLÄUFIG

Nachweis über Haushaltsrücklagen und
Zahlungsmittelreserven (Anlage 6b)

| Haushaltsrücklagen | | Rücklagenstand | | | Rücklagenstand | Zahlungsmittelreserven | | |
|--------------------------------------|------------------|-------------------|-------------|-------------------|-------------------|------------------------|-------------------|---|
| Nr. | Verwendungszweck | 31.12.2022 | Zuführungen | Entnahmen | 31.12.2023 | 31.12.2022 | 31.12.2023 | Konto-/Sparbuchnummer |
| 8/9990935/00002 | Rücklage | 716.509,66 | 0,00 | 143.576,07 | 572.933,59 | 1.049.953,10 | 575.947,30 | ZW 5 210005 AT66 3411 4000 0004 0899 |
| Allgemeine Haushaltsrücklagen | | 716.509,66 | 0,00 | 143.576,07 | 572.933,59 | 1.049.953,10 | 575.947,30 | |
| Gesamtsummen | | 716.509,66 | 0,00 | 143.576,07 | 572.933,59 | 1.049.953,10 | 575.947,30 | |

VORLÄUFIG

VORLÄUFIG

Anlagenspiegel Einzelkonten (Anlage 6g)

| MVAG | Ansatz Konto | Bezeichnung | Inbetrieb- nahme | RND | ND | Buchwert 31.12.2022 | Zugänge/ + Umbuchungen - | Abgänge/ | Wertaufholung+/ Wertminderung- | Abschreibung | Buchwert 31.12.2023 |
|-------------|--|---|---------------------|------|------|------------------------|-----------------------------|-------------|-----------------------------------|------------------|------------------------|
| 1024 | Sonderanlagen | | | | | 977.871,94 | 0,00 | 0,00 | 0,00 | 76.838,19 | 901.033,75 |
| | 813000 | Abfallwirtschaft allgemein | | | | 977.871,94 | 0,00 | 0,00 | 0,00 | 76.838,19 | 901.033,75 |
| | 2/0480001/00080 | ASZ Bad Hall | 31.08.2009 | 10,5 | 25,0 | 330.761,51 | 0,00 | 0,00 | 0,00 | 28.761,87 | 301.999,64 |
| | 2/0480001/00081 | ASZ Garsten | 17.12.2003 | 4,5 | 25,0 | 73.074,35 | 0,00 | 0,00 | 0,00 | 13.286,25 | 59.788,10 |
| | 2/0480001/00082 | ASZ Großraming | 23.06.1997 | 0,0 | 25,0 | 0,00 | 0,00 | 0,00 | 0,00 | 0,00 | 0,00 |
| | 2/0480001/00083 | ASZ Sierning | 23.06.1997 | 0,0 | 25,0 | 0,00 | 0,00 | 0,00 | 0,00 | 0,00 | 0,00 |
| | 2/0480001/00084 | ASZ Ternberg | 23.06.1997 | 0,0 | 25,0 | 0,00 | 0,00 | 0,00 | 0,00 | 0,00 | 0,00 |
| | 2/0480001/00086 | ASZ Weyer | 23.06.1997 | 0,0 | 25,0 | 0,00 | 0,00 | 0,00 | 0,00 | 0,00 | 0,00 |
| | 2/0480001/00087 | ASZ Wolfern | 31.10.2014 | 15,5 | 25,0 | 574.036,08 | 0,00 | 0,00 | 0,00 | 34.790,07 | 539.246,01 |
| | 2/0480001/00088 | ASZ Waldneukirchen/Grünburg | 23.06.1997 | 0,0 | 25,0 | 0,00 | 0,00 | 0,00 | 0,00 | 0,00 | 0,00 |
| 1025 | Technische Anlagen, Fahrzeuge und Maschinen | | | | | 25.185,17 | 49.494,01 | 0,00 | 0,00 | 9.111,12 | 65.568,06 |
| | 813000 | Abfallwirtschaft allgemein | | | | 24.110,91 | 49.494,01 | 0,00 | 0,00 | 8.967,89 | 64.637,03 |
| | 4/0150003/00001 | Geschirrmobil BJ 2019 SE-369A / Standort Wolfern | 30.05.2019 | 5,0 | 10,0 | 24.110,91 | 0,00 | 0,00 | 0,00 | 4.018,49 | 20.092,42 |
| | 4/0150003/00002 | Geschirrmobil Humer BJ 2023 SE-389A / Standort Ternberg | 05.04.2023 | 9,0 | 10,0 | 0,00 | 49.494,01 | 0,00 | 0,00 | 4.949,40 | 44.544,61 |
| | 813050 | Öffentlichkeitsarbeit | | | | 1.074,26 | 0,00 | 0,00 | 0,00 | 143,23 | 931,03 |
| | 4/0290001/00001 | Reparaturkoffer inkl. Werkzeug | 20.10.2022 | 6,5 | 8,0 | 1.074,26 | 0,00 | 0,00 | 0,00 | 143,23 | 931,03 |
| 1026 | Amts-, Betriebs- und Geschäftsausstattung | | | | | 477.284,79 | 34.953,14 | 0,00 | 0,00 | 13.965,03 | 498.272,90 |
| | 010000 | Hauptverwaltung | | | | 8.011,87 | 4.886,60 | 0,00 | 0,00 | 2.175,44 | 10.723,03 |
| | 4/0110002/00102 | Rollcontainer und Kasten | 14.03.2019 | 5,0 | 10,0 | 924,99 | 0,00 | 0,00 | 0,00 | 154,17 | 770,82 |
| | 4/0110002/00103 | Tische und Schränke | 25.01.2018 | 4,0 | 10,0 | 1.905,68 | 0,00 | 0,00 | 0,00 | 381,14 | 1.524,54 |
| | 4/0180001/00104 | Server | 19.02.2019 | 2,0 | 7,0 | 975,24 | 0,00 | 0,00 | 0,00 | 325,08 | 650,16 |
| | 4/0180001/00105 | HP 250 G6 (Laptop) | 19.02.2019 | 2,0 | 7,0 | 203,56 | 0,00 | 0,00 | 0,00 | 67,85 | 135,71 |
| | 4/0180001/00106 | Computer HP pro Desk 400 | 24.08.2018 | 1,5 | 7,0 | 346,43 | 0,00 | 0,00 | 0,00 | 138,57 | 207,86 |
| | 4/0180001/00107 | PC Set | 07.12.2016 | 0,0 | 7,0 | 79,74 | 0,00 | 0,00 | 0,00 | 79,74 | 0,00 |
| | 4/0180001/00108 | Fujitsu Duplex Scanner (easy) | 17.08.2018 | 1,5 | 7,0 | 264,29 | 0,00 | 0,00 | 0,00 | 105,72 | 158,57 |
| | 4/0180001/00109 | HP ProBook (Laptop) | 31.12.2014 | 0,0 | 7,0 | 0,00 | 0,00 | 0,00 | 0,00 | 0,00 | 0,00 |
| | 4/0180001/00110 | Computer HP ProDesk 10019 | 18.03.2015 | 0,0 | 7,0 | 0,00 | 0,00 | 0,00 | 0,00 | 0,00 | 0,00 |
| | 4/0180001/00111 | HP ProDesk 400 und LED Monitor | 09.10.2020 | 3,5 | 7,0 | 642,85 | 0,00 | 0,00 | 0,00 | 142,86 | 499,99 |
| | 4/0180001/00112 | Notebook Hauptverwaltung HP 250 G8 | 29.09.2021 | 4,5 | 7,0 | 738,18 | 0,00 | 0,00 | 0,00 | 134,21 | 603,97 |
| | 4/0180001/00113 | HP ProDesk 400 D6 DM netto | 07.03.2022 | 7,0 | 7,0 | 0,00 | 0,00 | 0,00 | 0,00 | 0,00 | 0,00 |
| | 4/0180001/00114 | IT Netzwerk-Basis ASZ BAV SE Gesamt | 01.12.2022 | 5,5 | 7,0 | 1.930,91 | 0,00 | 0,00 | 0,00 | 297,06 | 1.633,85 |
| | 4/0180001/00115 | PC Lenovo Thinkstation 358 Grafik-PC | 29.08.2023 | 6,5 | 7,0 | 0,00 | 1.943,50 | 0,00 | 0,00 | 138,82 | 1.804,68 |
| | 4/0180001/00116 | PC HP Pro Mini PC | 29.08.2023 | 6,5 | 7,0 | 0,00 | 803,10 | 0,00 | 0,00 | 57,36 | 745,74 |
| | 4/0180001/00117 | Server Windows Upits BAV SE gesamt | 30.11.2023 | 6,5 | 7,0 | 0,00 | 2.140,00 | 0,00 | 0,00 | 152,86 | 1.987,14 |
| | 813000 | Abfallwirtschaft allgemein | | | | 469.272,92 | 30.066,54 | 0,00 | 0,00 | 11.789,59 | 487.549,87 |
| | 4/0110002/00001 | Altölbehälter doppelwandig | 01.01.2008 | 0,0 | 10,0 | 0,00 | 0,00 | 0,00 | 0,00 | 0,00 | 0,00 |

| MVAG | Ansatz Konto | Bezeichnung | Inbetrieb- nahme | RND | ND | Buchwert 31.12.2022 | Zugänge/ + Umbuchungen - | Abgänge/ | Wertaufholung+/ Wertminderung- | Abschreibung | Buchwert 31.12.2023 |
|------|-----------------|--|---------------------|-----|------|------------------------|-----------------------------|----------|-----------------------------------|--------------|------------------------|
| | 4/0110002/00010 | Ölpumpe elektrisch | 01.01.2008 | 0,0 | 10,0 | 0,00 | 0,00 | 0,00 | 0,00 | 0,00 | 0,00 |
| | 4/0110002/00100 | Aufstiegshilfe | 29.01.2020 | 6,0 | 10,0 | 1.801,59 | 0,00 | 0,00 | 0,00 | 257,37 | 1.544,22 |
| | 4/0110002/00101 | Informationsschild | 01.01.2020 | | | -203,00 | 0,00 | 0,00 | 0,00 | 0,00 | -203,00 |
| | 4/0110002/00104 | Altölbehälter doppelwandig | 31.07.2021 | 7,5 | 10,0 | 2.866,20 | 0,00 | 0,00 | 0,00 | 337,20 | 2.529,00 |
| | 4/0110002/00107 | Kippbehälter mit Räder 2 Stk. ASZ Großraming | 30.11.2021 | | | 695,00 | 0,00 | 0,00 | 0,00 | 0,00 | 695,00 |
| | 4/0110002/00108 | Kippbehälter mit Räder 6 Stk. ASZ Wolfern | 30.11.2021 | | | 2.085,00 | 0,00 | 0,00 | 0,00 | 0,00 | 2.085,00 |
| | 4/0110002/00109 | Kippbehälter 6 Stk. ASZ Garsten | 30.11.2021 | | | 2.085,00 | 0,00 | 0,00 | 0,00 | 0,00 | 2.085,00 |
| | 4/0110002/00011 | Ballenpresse AP 14 | 01.01.2008 | 0,0 | 10,0 | 0,00 | 0,00 | 0,00 | 0,00 | 0,00 | 0,00 |
| | 4/0110002/00110 | Kippbehälter mit Räder 3 Stk. ASZ Weyer | 30.11.2021 | | | 1.042,50 | 0,00 | 0,00 | 0,00 | 0,00 | 1.042,50 |
| | 4/0110002/00111 | Kippbehälter mit Räder 2 Stk. ASZ Bad Hall | 30.11.2021 | 7,5 | 10,0 | 590,75 | 0,00 | 0,00 | 0,00 | 69,50 | 521,25 |
| | 4/0110002/00112 | Kippbehälter mit Räder 4 Stk. ASZ Ternberg | 30.11.2021 | | | 1.390,00 | 0,00 | 0,00 | 0,00 | 0,00 | 1.390,00 |
| | 4/0110002/00113 | Kippbehälter mit Räder 2 Stk. Maria Neustift | 30.11.2021 | | | 695,00 | 0,00 | 0,00 | 0,00 | 0,00 | 695,00 |
| | 4/0110002/00114 | Aufstiegshilfe ASZ Großraming 1 Stk. | 30.11.2021 | 7,5 | 10,0 | 3.878,55 | 0,00 | 0,00 | 0,00 | 456,30 | 3.422,25 |
| | 4/0110002/00115 | Aufstiegshilfe 1 Stk. ASZ Ternberg | 30.11.2021 | 7,5 | 10,0 | 3.878,55 | 0,00 | 0,00 | 0,00 | 456,30 | 3.422,25 |
| | 4/0110002/00116 | PS-Übergabetisch mit Rollen | 23.10.2023 | 9,5 | 10,0 | 0,00 | 856,80 | 0,00 | 0,00 | 42,84 | 813,96 |
| | 4/0110002/00012 | Altölbehälter doppelwandig | 01.01.2008 | 0,0 | 10,0 | 0,00 | 0,00 | 0,00 | 0,00 | 0,00 | 0,00 |
| | 4/0110002/00013 | Kippbehälter mit Räder | 31.08.2018 | | | 8.340,00 | 0,00 | 0,00 | 0,00 | 0,00 | 8.340,00 |
| | 4/0110002/00014 | Altöl-Restentleerungsvorrichtung | 01.01.2008 | 0,0 | 10,0 | 0,00 | 0,00 | 0,00 | 0,00 | 0,00 | 0,00 |
| | 4/0110002/00015 | PS-Übergabetisch mit Rollen | 01.01.2008 | 0,0 | 10,0 | 0,00 | 0,00 | 0,00 | 0,00 | 0,00 | 0,00 |
| | 4/0110002/00016 | Fahnenmast | 01.01.2008 | 0,0 | 10,0 | 0,00 | 0,00 | 0,00 | 0,00 | 0,00 | 0,00 |
| | 4/0110002/00017 | Kehrmaschine | 31.10.2014 | 0,5 | 10,0 | 79,35 | 0,00 | 0,00 | 0,00 | 52,90 | 26,45 |
| | 4/0110002/00018 | Plattformwaage mit Füßen | 01.01.2008 | 0,0 | 10,0 | 0,00 | 0,00 | 0,00 | 0,00 | 0,00 | 0,00 |
| | 4/0110002/00019 | Elektro-Hubwagen | 01.01.2008 | 0,0 | 10,0 | 0,00 | 0,00 | 0,00 | 0,00 | 0,00 | 0,00 |
| | 4/0110002/00002 | Kippbehälter mit Räder | 31.08.2018 | | | 8.861,25 | 0,00 | 0,00 | 0,00 | 0,00 | 8.861,25 |
| | 4/0110002/00020 | Ölpumpe elektrisch | 28.10.2011 | 0,0 | 10,0 | 0,00 | 0,00 | 0,00 | 0,00 | 0,00 | 0,00 |
| | 4/0110002/00021 | Ballenpresse AP 14 | 01.01.2008 | 0,0 | 10,0 | 0,00 | 0,00 | 0,00 | 0,00 | 0,00 | 0,00 |
| | 4/0110002/00022 | Altölbehälter doppelwandig | 01.01.2008 | 0,0 | 10,0 | 0,00 | 0,00 | 0,00 | 0,00 | 0,00 | 0,00 |
| | 4/0110002/00023 | Kippbehälter mit Räder | 31.08.2018 | | | 10.425,00 | 0,00 | 0,00 | 0,00 | 0,00 | 10.425,00 |
| | 4/0110002/00024 | Altöl-Restentleerungsvorrichtung | 01.01.2008 | 0,0 | 10,0 | 0,00 | 0,00 | 0,00 | 0,00 | 0,00 | 0,00 |
| | 4/0110002/00025 | PS-Übergabetisch mit Rollen | 01.01.2008 | 0,0 | 10,0 | 0,00 | 0,00 | 0,00 | 0,00 | 0,00 | 0,00 |
| | 4/0110002/00028 | Plattformwaage mit Füßen | 01.01.2008 | 0,0 | 10,0 | 0,00 | 0,00 | 0,00 | 0,00 | 0,00 | 0,00 |
| | 4/0110002/00029 | Elektro-Hubwagen | 01.01.2008 | 0,0 | 10,0 | 0,00 | 0,00 | 0,00 | 0,00 | 0,00 | 0,00 |
| | 4/0110002/00003 | Altöl-Restentleerungsvorrichtung | 01.01.2008 | 0,0 | 10,0 | 0,00 | 0,00 | 0,00 | 0,00 | 0,00 | 0,00 |
| | 4/0110002/00030 | Ballenpresse AP 14 | 27.05.2011 | 0,0 | 10,0 | 0,00 | 0,00 | 0,00 | 0,00 | 0,00 | 0,00 |
| | 4/0110002/00031 | Altölbehälter doppelwandig | 01.01.2008 | 0,0 | 10,0 | 0,00 | 0,00 | 0,00 | 0,00 | 0,00 | 0,00 |
| | 4/0110002/00032 | Kippbehälter mit Räder | 31.08.2018 | | | 6.776,25 | 0,00 | 0,00 | 0,00 | 0,00 | 6.776,25 |
| | 4/0110002/00033 | Altöl-Restentleerungsvorrichtung | 01.01.2008 | 0,0 | 10,0 | 0,00 | 0,00 | 0,00 | 0,00 | 0,00 | 0,00 |
| | 4/0110002/00034 | PS-Übergabetisch mit Rollen | 01.01.2008 | 0,0 | 10,0 | 0,00 | 0,00 | 0,00 | 0,00 | 0,00 | 0,00 |
| | 4/0110002/00035 | Kehrmaschine | 01.01.2008 | 0,0 | 10,0 | 0,00 | 0,00 | 0,00 | 0,00 | 0,00 | 0,00 |

| MVAG | Ansatz Konto | Bezeichnung | Inbetrieb- nahme | RND | ND | Buchwert 31.12.2022 | Zugänge/ + Umbuchungen - | Abgänge/ | Wertaufholung+/ Wertminderung- | Abschreibung | Buchwert 31.12.2023 |
|------|-----------------|----------------------------------|---------------------|-----|------|------------------------|-----------------------------|----------|-----------------------------------|--------------|------------------------|
| | 4/0110002/00036 | Plattformwaage mit Füßen | 01.01.2008 | 0,0 | 10,0 | 0,00 | 0,00 | 0,00 | 0,00 | 0,00 | 0,00 |
| | 4/0110002/00037 | Elektro-Hubwagen | 31.12.2013 | 0,0 | 10,0 | 335,23 | 0,00 | 0,00 | 0,00 | 335,23 | 0,00 |
| | 4/0110002/00038 | Ballenpresse AP 14 | 21.03.2014 | 0,0 | 10,0 | 1.106,60 | 0,00 | 0,00 | 0,00 | 1.106,60 | 0,00 |
| | 4/0110002/00039 | Altölbehälter doppelwandig | 24.10.2014 | 0,5 | 10,0 | 465,84 | 0,00 | 0,00 | 0,00 | 310,56 | 155,28 |
| | 4/0110002/00004 | PS-Übergabetisch mit Rollen | 01.01.2008 | 0,0 | 10,0 | 0,00 | 0,00 | 0,00 | 0,00 | 0,00 | 0,00 |
| | 4/0110002/00040 | Kippbehälter mit Räder | 31.08.2018 | | | 6.776,25 | 0,00 | 0,00 | 0,00 | 0,00 | 6.776,25 |
| | 4/0110002/00041 | Altöl-Restentleerungsvorrichtung | 01.01.2008 | 0,0 | 10,0 | 0,00 | 0,00 | 0,00 | 0,00 | 0,00 | 0,00 |
| | 4/0110002/00042 | PS-Übergabetisch mit Rollen | 01.01.2008 | 0,0 | 10,0 | 0,00 | 0,00 | 0,00 | 0,00 | 0,00 | 0,00 |
| | 4/0110002/00043 | Plattformwaage mit Füßen | 01.01.2008 | 0,0 | 10,0 | 0,00 | 0,00 | 0,00 | 0,00 | 0,00 | 0,00 |
| | 4/0110002/00044 | Elektro-Hubwagen | 31.07.2018 | 4,5 | 10,0 | 4.004,39 | 0,00 | 0,00 | 0,00 | 728,07 | 3.276,32 |
| | 4/0110002/00045 | Ballenpresse AP 14 | 05.11.2012 | 0,0 | 10,0 | 0,00 | 0,00 | 0,00 | 0,00 | 0,00 | 0,00 |
| | 4/0110002/00046 | Altölbehälter doppelwandig | 01.01.2008 | 0,0 | 10,0 | 0,00 | 0,00 | 0,00 | 0,00 | 0,00 | 0,00 |
| | 4/0110002/00047 | Kippbehälter mit Räder | 31.08.2018 | | | 8.166,25 | 0,00 | 0,00 | 0,00 | 0,00 | 8.166,25 |
| | 4/0110002/00048 | Altöl-Restentleerungsvorrichtung | 01.01.2008 | 0,0 | 10,0 | 0,00 | 0,00 | 0,00 | 0,00 | 0,00 | 0,00 |
| | 4/0110002/00049 | Fahnenmast | 01.01.2008 | 0,0 | 10,0 | 0,00 | 0,00 | 0,00 | 0,00 | 0,00 | 0,00 |
| | 4/0110002/00005 | Fahnenmast | 01.01.2008 | 0,0 | 10,0 | 0,00 | 0,00 | 0,00 | 0,00 | 0,00 | 0,00 |
| | 4/0110002/00050 | Plattformwaagen mit Füßen | 01.01.2008 | 0,0 | 10,0 | 0,00 | 0,00 | 0,00 | 0,00 | 0,00 | 0,00 |
| | 4/0110002/00051 | Elektro-Hubwagen | 30.09.2012 | 0,0 | 10,0 | 0,00 | 0,00 | 0,00 | 0,00 | 0,00 | 0,00 |
| | 4/0110002/00052 | Ölpumpe elektrisch | 01.01.2008 | 0,0 | 10,0 | 0,00 | 0,00 | 0,00 | 0,00 | 0,00 | 0,00 |
| | 4/0110002/00053 | Ballenpresse AP 14 | 31.01.2015 | 1,0 | 10,0 | 2.178,00 | 0,00 | 0,00 | 0,00 | 1.089,00 | 1.089,00 |
| | 4/0110002/00054 | Altölbehälter doppelwandig | 01.01.2008 | 0,0 | 10,0 | 0,00 | 0,00 | 0,00 | 0,00 | 0,00 | 0,00 |
| | 4/0110002/00055 | Kippbehälter mit Räder | 31.08.2018 | | | 7.123,75 | 0,00 | 0,00 | 0,00 | 0,00 | 7.123,75 |
| | 4/0110002/00056 | Altöl-Restentleerungsvorrichtung | 01.01.2008 | 0,0 | 10,0 | 0,00 | 0,00 | 0,00 | 0,00 | 0,00 | 0,00 |
| | 4/0110002/00057 | Fahnenmast | 01.01.2008 | 0,0 | 10,0 | 0,00 | 0,00 | 0,00 | 0,00 | 0,00 | 0,00 |
| | 4/0110002/00058 | Kehrmaschine | 01.01.2008 | 0,0 | 10,0 | 0,00 | 0,00 | 0,00 | 0,00 | 0,00 | 0,00 |
| | 4/0110002/00059 | Plattformwaage mit Füßen | 01.01.2008 | 0,0 | 10,0 | 0,00 | 0,00 | 0,00 | 0,00 | 0,00 | 0,00 |
| | 4/0110002/00006 | Kehrmaschine | 01.01.2008 | 0,0 | 10,0 | 0,00 | 0,00 | 0,00 | 0,00 | 0,00 | 0,00 |
| | 4/0110002/00060 | Elektro-Hubwagen | 16.02.2011 | 0,0 | 10,0 | 0,00 | 0,00 | 0,00 | 0,00 | 0,00 | 0,00 |
| | 4/0110002/00061 | Ölpumpe elektrisch | 31.03.2013 | 0,0 | 10,0 | 0,00 | 0,00 | 0,00 | 0,00 | 0,00 | 0,00 |
| | 4/0110002/00062 | Ballenpresse AP 14 | 01.01.2008 | 0,0 | 10,0 | 0,00 | 0,00 | 0,00 | 0,00 | 0,00 | 0,00 |
| | 4/0110002/00063 | Plateau-Transportwagen | 30.09.2018 | 4,5 | 10,0 | 797,06 | 0,00 | 0,00 | 0,00 | 144,92 | 652,14 |
| | 4/0110002/00064 | Registrierkassapad | 14.03.2017 | 3,0 | 10,0 | 148,00 | 0,00 | 0,00 | 0,00 | 37,00 | 111,00 |
| | 4/0110002/00065 | Registrierkassapad | 14.03.2017 | 3,0 | 10,0 | 148,00 | 0,00 | 0,00 | 0,00 | 37,00 | 111,00 |
| | 4/0110002/00066 | Registrierkassapad | 13.04.2017 | 3,0 | 10,0 | 148,00 | 0,00 | 0,00 | 0,00 | 37,00 | 111,00 |
| | 4/0110002/00067 | Registrierkassapad | 14.03.2017 | 3,0 | 10,0 | 148,00 | 0,00 | 0,00 | 0,00 | 37,00 | 111,00 |
| | 4/0110002/00068 | Registrierkassapad | 14.03.2017 | 3,0 | 10,0 | 148,00 | 0,00 | 0,00 | 0,00 | 37,00 | 111,00 |
| | 4/0110002/00069 | Registrierkassapad | 14.03.2017 | 3,0 | 10,0 | 148,00 | 0,00 | 0,00 | 0,00 | 37,00 | 111,00 |
| | 4/0110002/00007 | Plattformwaage mit Füßen | 01.01.2008 | 0,0 | 10,0 | 0,00 | 0,00 | 0,00 | 0,00 | 0,00 | 0,00 |
| | 4/0110002/00070 | Registrierkassapad | 14.03.2017 | 3,0 | 10,0 | 148,00 | 0,00 | 0,00 | 0,00 | 37,00 | 111,00 |

| MVAG | Ansatz Konto | Bezeichnung | Inbetrieb- nahme | RND | ND | Buchwert 31.12.2022 | Zugänge/ + Umbuchungen | Abgänge/ - | Wertaufholung+/ Wertminderung- | Abschreibung | Buchwert 31.12.2023 |
|------|-----------------|---|---------------------|-----|------|------------------------|---------------------------|---------------|-----------------------------------|--------------|------------------------|
| | 4/0110002/00071 | Plateau-Transportwagen | 01.01.2008 | 0,0 | 10,0 | 0,00 | 0,00 | 0,00 | 0,00 | 0,00 | 0,00 |
| | 4/0110002/00072 | Aufstiegshilfe | 27.05.2011 | 0,0 | 10,0 | 0,00 | 0,00 | 0,00 | 0,00 | 0,00 | 0,00 |
| | 4/0110002/00073 | Aufstiegshilfe | 28.07.2011 | 0,0 | 10,0 | 0,00 | 0,00 | 0,00 | 0,00 | 0,00 | 0,00 |
| | 4/0110002/00074 | Plateau-Transportwagen | 28.07.2011 | 0,0 | 10,0 | 0,00 | 0,00 | 0,00 | 0,00 | 0,00 | 0,00 |
| | 4/0110002/00075 | Eisencontainerüberdachung | 26.09.2011 | 0,0 | 10,0 | 0,00 | 0,00 | 0,00 | 0,00 | 0,00 | 0,00 |
| | 4/0110002/00076 | Plateau-Transportwagen | 20.02.2015 | 1,0 | 10,0 | 135,24 | 0,00 | 0,00 | 0,00 | 67,62 | 67,62 |
| | 4/0110002/00078 | Plateau-Transportwagen | 19.10.2016 | 2,5 | 10,0 | 241,40 | 0,00 | 0,00 | 0,00 | 68,97 | 172,43 |
| | 4/0110002/00008 | Elektro-Hubwagen | 01.01.2008 | 0,0 | 10,0 | 0,00 | 0,00 | 0,00 | 0,00 | 0,00 | 0,00 |
| | 4/0110002/00099 | Entsorgungsstation | 26.07.2019 | 5,5 | 10,0 | 1.528,80 | 0,00 | 0,00 | 0,00 | 235,20 | 1.293,60 |
| | 4/0300001/00098 | Verkehrstatistikgerät | 07.03.2019 | 7,0 | 12,0 | 1.058,35 | 0,00 | 0,00 | 0,00 | 132,29 | 926,06 |
| | 4/0410001/00001 | Geschirr neu f. Geschirrmobile 3 Garnituren | 18.04.2023 | | | 0,00 | 6.470,40 | 0,00 | 0,00 | 0,00 | 6.470,40 |
| | 4/0410001/00002 | Transportboxen für Geschirr f. Geschirrmobile und Ersatzg | 19.04.2023 | | | 0,00 | 876,96 | 0,00 | 0,00 | 0,00 | 876,96 |
| | 4/0500001/00001 | Presscontainer B 80613101557 | 20.11.2020 | 4,5 | 8,0 | 6.300,00 | 0,00 | 0,00 | 0,00 | 1.145,45 | 5.154,55 |
| | 4/0500002/00100 | Gelbe Säcke GWG | 22.10.2019 | | | 0,00 | 0,00 | 0,00 | 0,00 | 0,00 | 0,00 |
| | 4/0500002/00101 | Rote Tonnen Gemeinde Dietach AE Robust | 20.11.2020 | | | 21.008,66 | 0,00 | 0,00 | 0,00 | 0,00 | 21.008,66 |
| | 4/0500002/00102 | Rote Tonnen Gemeinde Aschach AE Robust | 20.11.2020 | | | 12.977,74 | 0,00 | 0,00 | 0,00 | 0,00 | 12.977,74 |
| | 4/0500002/00103 | Rote Tonnen Gemeinde Rohr AE Robust | 27.11.2020 | | | 3.081,12 | 0,00 | 0,00 | 0,00 | 0,00 | 3.081,12 |
| | 4/0500002/00104 | Rote Tonne Gemeinde Rohr Hans Hütter GmbH | 04.12.2020 | | | 3.139,92 | 0,00 | 0,00 | 0,00 | 0,00 | 3.139,92 |
| | 4/0500002/00105 | Rote Tonne Gemeinde Dietach Hans Hütter GmbH | 11.12.2020 | | | 21.704,25 | 0,00 | 0,00 | 0,00 | 0,00 | 21.704,25 |
| | 4/0500002/00106 | Rote Tonne Gemeinde Aschach Hans Hütter GmbH | 11.12.2020 | | | 12.897,78 | 0,00 | 0,00 | 0,00 | 0,00 | 12.897,78 |
| | 4/0500002/00107 | Glasbehälter DK Garsten | 05.08.2021 | 5,5 | 8,0 | 1.015,62 | 0,00 | 0,00 | 0,00 | 156,25 | 859,37 |
| | 4/0500002/00108 | Glasbehälter DK Weyer | 05.08.2021 | 5,5 | 8,0 | 1.015,62 | 0,00 | 0,00 | 0,00 | 156,25 | 859,37 |
| | 4/0500002/00109 | Glasbehälter DK Dietach | 05.08.2021 | 5,5 | 8,0 | 1.015,62 | 0,00 | 0,00 | 0,00 | 156,25 | 859,37 |
| | 4/0500002/00110 | Glasbehälter DK Gafrenz | 05.08.2021 | 5,5 | 8,0 | 861,25 | 0,00 | 0,00 | 0,00 | 132,50 | 728,75 |
| | 4/0500002/00111 | Glasbehälter Aschach | 05.08.2021 | 5,5 | 8,0 | 2.583,75 | 0,00 | 0,00 | 0,00 | 397,50 | 2.186,25 |
| | 4/0500002/00112 | Glasbehälter DK Schiedlberg | 05.08.2021 | 5,5 | 8,0 | 861,25 | 0,00 | 0,00 | 0,00 | 132,50 | 728,75 |
| | 4/0500002/00113 | Rote Tonne Gemeinde Garsten | 23.11.2021 | | | 47.117,62 | 0,00 | 0,00 | 0,00 | 0,00 | 47.117,62 |
| | 4/0500002/00114 | Rote Tonne Gemeinde Sierning | 13.12.2021 | | | 11.610,06 | 0,00 | 0,00 | 0,00 | 0,00 | 11.610,06 |
| | 4/0500002/00115 | Rote Tonnen Gemeinde Garsten 1100 I AE Robust | 15.12.2021 | | | 11.167,10 | 0,00 | 0,00 | 0,00 | 0,00 | 11.167,10 |
| | 4/0500002/00116 | Rote Tonnen Gemeinde Sierning 1100 I AE Robust | 15.12.2021 | | | 7.163,80 | 0,00 | 0,00 | 0,00 | 0,00 | 7.163,80 |
| | 4/0500002/00117 | Rote Tonne Gemeinde Garsten 1100 I 18 Stk. Hans Hütter | 16.12.2021 | | | 3.757,32 | 0,00 | 0,00 | 0,00 | 0,00 | 3.757,32 |
| | 4/0500002/00118 | Rote Tonne Gemeinde Garsten 1100 I 35 Stk. Hans Hütter | 13.12.2021 | | | 7.305,90 | 0,00 | 0,00 | 0,00 | 0,00 | 7.305,90 |
| | 4/0500002/00119 | Rote Tonne 770l Gemeinde Garsten Wohnanlage 15 Stk. | 06.01.2022 | | | 2.381,40 | 0,00 | 0,00 | 0,00 | 0,00 | 2.381,40 |
| | 4/0500002/00120 | Glasbehälter Stadtkirchen/Dietach Doppelkammerbehälter | 28.02.2022 | 6,0 | 8,0 | 1.119,12 | 0,00 | 0,00 | 0,00 | 159,87 | 959,25 |
| | 4/0500002/00121 | Glascontainer Rohr 117446 Doppelkammerbehälter lärmge | 28.02.2022 | 6,0 | 8,0 | 1.198,75 | 0,00 | 0,00 | 0,00 | 171,25 | 1.027,50 |
| | 4/0500002/00122 | Glascontainer Rohr 117447 | 28.02.2022 | 6,0 | 8,0 | 1.198,75 | 0,00 | 0,00 | 0,00 | 171,25 | 1.027,50 |
| | 4/0500002/00123 | Glascontainer Rohr 117448 Doppelkammerbehälter lärmge | 28.02.2022 | 6,0 | 8,0 | 1.198,75 | 0,00 | 0,00 | 0,00 | 171,25 | 1.027,50 |
| | 4/0500002/00124 | Glascontainer Rohr 117449 Doppelkammerbehälter lärmge | 28.02.2022 | 6,0 | 8,0 | 1.198,75 | 0,00 | 0,00 | 0,00 | 171,25 | 1.027,50 |
| | 4/0500002/00125 | Rote Tonnen 240l Gemeinde Sierning 3.524 Stk. | 14.04.2022 | | | 95.317,15 | 0,00 | 0,00 | 0,00 | 0,00 | 95.317,15 |

| MVAG | Ansatz Konto | Bezeichnung | Inbetrieb- nahme | RND | ND | Buchwert 31.12.2022 | Zugänge/ + Umbuchungen - | Abgänge/ | Wertaufholung+/ Wertminderung- | Abschreibung | Buchwert 31.12.2023 |
|-------------|--|--|---------------------|-----|-----|------------------------|-----------------------------|-------------|-----------------------------------|------------------|------------------------|
| | 4/0500002/00126 | Glascontainer Schiedlberg Doppelkammerbeh. lärmged. | 16.08.2022 | 6,5 | 8,0 | 1.087,50 | 0,00 | 0,00 | 0,00 | 145,00 | 942,50 |
| | 4/0500002/00127 | Glascontainer Aschach Doppelkammbehälter lärmgedämm | 02.08.2022 | 6,5 | 8,0 | 2.943,75 | 0,00 | 0,00 | 0,00 | 392,50 | 2.551,25 |
| | 4/0500002/00128 | Rote Tonnen 1100l 50 Stk., Schiedlberg, Adlwang, Losentk | 14.12.2022 | | | 10.775,00 | 0,00 | 0,00 | 0,00 | 0,00 | 10.775,00 |
| | 4/0500002/00129 | Rote Tonnen 240 l Schiedlberg, Adlwang, Losenstein, div. | 14.12.2022 | | | 15.601,50 | 0,00 | 0,00 | 0,00 | 0,00 | 15.601,50 |
| | 4/0500002/00130 | Rote Tonnen 240l Schiedlberg, Adlwang, Losenstein, div. C | 19.12.2022 | | | 14.585,34 | 0,00 | 0,00 | 0,00 | 0,00 | 14.585,34 |
| | 4/0500002/00131 | Rote Tonnen 240 l Adlwang, Schiedlberg, Losenstein, Zusæ | 19.12.2022 | | | 3.379,53 | 0,00 | 0,00 | 0,00 | 0,00 | 3.379,53 |
| | 4/0500002/00132 | Rote Tonnen 1100 l 4 Adlwang, 1 Schiedlberg, 8 Sierning, l | 26.04.2023 | | | 0,00 | 6.972,00 | 0,00 | 0,00 | 0,00 | 6.972,00 |
| | 4/0500002/00133 | Glascontainer Sierning Doppelkammbehälter superlärmged | 19.12.2023 | 7,5 | 8,0 | 0,00 | 14.890,38 | 0,00 | 0,00 | 930,65 | 13.959,73 |
| | 4/0500002/00094 | Glascontainer Sierning | 20.09.2016 | 0,5 | 8,0 | 780,00 | 0,00 | 0,00 | 0,00 | 520,00 | 260,00 |
| | 4/0500002/00095 | Glascontainer St. Ulrich | 10.08.2017 | 1,5 | 8,0 | 1.325,00 | 0,00 | 0,00 | 0,00 | 530,00 | 795,00 |
| | 4/0500002/00096 | Rote Tonne Gemeinde St. Ulrich und Rohr AE Robust | 01.01.2020 | | | 15.405,60 | 0,00 | 0,00 | 0,00 | 0,00 | 15.405,60 |
| | 4/0500002/00097 | Rote Tonne Gemeinde St. Ulrich und Rohr AE Robust | 01.01.2020 | | | 7.800,80 | 0,00 | 0,00 | 0,00 | 0,00 | 7.800,80 |
| | 4/0500002/00098 | Rote Tonne Gemeinde St. Ulrich und Rohr Hütter GmbH | 01.01.2020 | | | 15.699,60 | 0,00 | 0,00 | 0,00 | 0,00 | 15.699,60 |
| | 4/0500002/00099 | Rote Tonne Gemeinde St. Ulrich und Rohr Hütter GmbH | 01.01.2020 | | | 9.452,10 | 0,00 | 0,00 | 0,00 | 0,00 | 9.452,10 |
| 1028 | Geleistete Anzahlungen für Anlagen und Anlagen in Bau | | | | | 2.070,00 | 9.770,00 | 0,00 | 0,00 | 0,00 | 11.840,00 |
| | 813000 | Abfallwirtschaft allgemein | | | | 2.070,00 | 9.770,00 | 0,00 | 0,00 | 0,00 | 11.840,00 |
| | 2/0090002/00001 | ASZ Sierning AiB | | | | 2.070,00 | 9.770,00 | 0,00 | 0,00 | 0,00 | 11.840,00 |
| | | Gesamtsumme | | | | 1.482.411,90 | 94.217,15 | 0,00 | 0,00 | 99.914,34 | 1.476.714,71 |

VORLÄUFIG

VORLÄUFIG

Nachweis über unmittelbare Beteiligungen
der Gebietskörperschaft (Anlage 6j)

BAV Holding GmbH

| | |
|---|---|
| Name der Einheit | BAV Holding GmbH |
| Firmenbuch-Nr. | 159525x |
| Beteiligungsart | Sonstige |
| Stamm-/Grundkapital | 261.622,20 |
| Anteil der Gebietskörperschaft in % | 5,550 |
| Buchwert der Beteiligung(t) | 0,00 |
| Geschäftsjahr | 01.01.2022 bis 31.12.2022 |
| Eigenkapital / geschätztes Nettovermögen 31.12.2022 | 4.836.261,16 |
| Eigenkapital / geschätztes Nettovermögen 31.12.2023 | 0,00 |
| Bilanzsumme | 4.896.458,92 |
| Finanzverbindlichkeiten | 0,00 |
| Jahresüberschuss/Jahresfehlbetrag | 0,00 |
| Gewinnausschüttungen an die Gebietskörperschaft | 0,00 |
| Klassifikation gem. ESVG | Gemeinden (inkl. Gemeindeverbände, Gemeindefonds, außerbudgetäre Gemeindeeinheiten) |
| Konzernabschluss | Nein |

OÖ BAV Abfallbehandlungs GmbH

| | |
|---|---|
| Name der Einheit | OÖ BAV Abfallbehandlungs GmbH |
| Firmenbuch-Nr. | 212267h |
| Beteiligungsart | Sonstige |
| Stamm-/Grundkapital | 70.000,00 |
| Anteil der Gebietskörperschaft in % | 5,290 |
| Buchwert der Beteiligung(t) | 0,00 |
| Geschäftsjahr | 01.01.2022 bis 31.12.2022 |
| Eigenkapital / geschätztes Nettovermögen 31.12.2022 | 552.076,17 |
| Eigenkapital / geschätztes Nettovermögen 31.12.2023 | 0,00 |
| Bilanzsumme | 4.217.477,94 |
| Finanzverbindlichkeiten | 0,00 |
| Jahresüberschuss/Jahresfehlbetrag | 0,00 |
| Gewinnausschüttungen an die Gebietskörperschaft | 0,00 |
| Klassifikation gem. ESVG | Gemeinden (inkl. Gemeindeverbände, Gemeindefonds, außerbudgetäre Gemeindeeinheiten) |
| Konzernabschluss | Nein |

VORLÄUFIG

VORLÄUFIG


Rückstellungsspiegel (Anlage 6q)

| Rückstellung | Stand 31.12.2022 | Dotierungen (+) | Verbrauch (-) | Auflösung (-) | Stand 31.12.2023 |
|--|------------------|------------------|------------------|-----------------|------------------|
| Kurzfristig | 34.636,38 | 50.010,85 | 27.394,90 | 2.201,61 | 55.050,72 |
| Rückstellungen für Prozesskosten | 0,00 | 0,00 | 0,00 | 0,00 | 0,00 |
| Rückstellungen für nicht konsumierte Urlaube | 7.241,48 | 10,85 | 0,00 | 2.201,61 | 5.050,72 |
| Rückstellungen für ausstehende Rechnungen | 27.394,90 | 50.000,00 | 27.394,90 | 0,00 | 50.000,00 |
| Sonstige kurzfristige Rückstellungen | 0,00 | 0,00 | 0,00 | 0,00 | 0,00 |
| Langfristig | 24.302,17 | 808,03 | 0,00 | 1.440,88 | 23.669,32 |
| Rückstellungen für Abfertigungen | 0,00 | 0,00 | 0,00 | 0,00 | 0,00 |
| Rückstellungen für Jubiläumszuwendungen | 24.302,17 | 808,03 | 0,00 | 1.440,88 | 23.669,32 |
| Rückstellungen für Haftungen | 0,00 | 0,00 | 0,00 | 0,00 | 0,00 |
| Rückstellungen für Sanierung von Altlasten | 0,00 | 0,00 | 0,00 | 0,00 | 0,00 |
| Rückstellungen für Pensionen (Säule I) | 0,00 | 0,00 | 0,00 | 0,00 | 0,00 |
| Sonstige langfristige Rückstellungen | 0,00 | 0,00 | 0,00 | 0,00 | 0,00 |
| Gesamtsumme | 58.938,55 | 50.818,88 | 27.394,90 | 3.642,49 | 78.720,04 |

VORLÄUFIG

VORLÄUFIG

Einzelnachweis über die nicht voranschlagswirksame Gebarung
gemäß § 12 (Anlage 6t)



Einzelnachweis der vermögenswirksamen Bestandskonten

| Konto | Kontenbezeichnung | Stand 31.12.2022 | Umsatz Soll | Umsatz Haben | Stand 31.12.2023 |
|--|--|------------------|-------------------|-------------------|------------------|
| Veränderung der nicht voranschlagswirksamen Forderungen | | | | | |
| 270000 | Finanzamt Vorsteuerbeträge (nicht voranschlagswirksame Gebarung) | -2.855,46 | 544.676,91 | 546.412,67 | -4.591,22 |
| 287000 | Sonstige kurzfristige Forderungen (nicht voranschlagswirksame Gebarung) | 115,57 | 0,00 | 115,57 | 0,00 |
| | Summe | -2.739,89 | 544.676,91 | 546.528,24 | -4.591,22 |
| Veränderung der nicht voranschlagswirksamen Verbindlichkeiten | | | | | |
| 360000 | Umsatzsteuer (nicht voranschlagswirksame Gebarung) | -2.855,12 | 411.221,32 | 409.485,41 | -4.591,03 |
| 362000 | Gehaltsabzugsgebarungen (nicht voranschlagswirksame Gebarung) | 0,00 | 81.096,61 | 81.096,61 | 0,00 |
| 363000 | Einbehaltungen und Überzahlungen von Dritten (nicht voranschlagswirksame Gebarung) | 0,00 | 11.490,50 | 11.490,50 | 0,00 |
| 379000 | Sonstige Verbindlichkeiten (nicht voranschlagswirksame Gebarung) | 5.693,00 | 162.082,59 | 160.736,49 | 4.346,90 |
| | Summe | 2.837,88 | 665.891,02 | 662.809,01 | -244,13 |

Einzelnachweis der finanzierungswirksamen Vorschuss- und Verwahrgeldkonten

(inkl. anteiliger Kundenforderungen und Lieferantenverbindlichkeiten)

| Konto | Kontenbezeichnung | Stand 31.12.2022 | Umsatz Soll | Umsatz Haben | Stand 31.12.2023 |
|--|--|------------------|-------------------|-------------------|-------------------|
| Veränderung der nicht voranschlagswirksamen Forderungen | | | | | |
| 270000 | Vorsteuern | 61.269,63 | 500.770,86 | 557.196,67 | 117.695,44 |
| 270010 | Vorsteuer innergem. Erwerb | 0,00 | 0,00 | 33,61 | 33,61 |
| 270020 | Vorsteuer Reverse Charge | 2.855,46 | 9.195,77 | 4.619,43 | -1.720,88 |
| 287000 | Diverse Vorschüsse | 115,57 | 115,57 | 0,00 | 0,00 |
| | Summe | 64.240,66 | 510.082,20 | 561.849,71 | 116.008,17 |
| Veränderung der nicht voranschlagswirksamen Verbindlichkeiten | | | | | |
| 360000 | Umsatzsteuer von Einnahmen | 37.351,09 | 415.318,60 | 378.782,33 | 73.887,36 |
| 360010 | Umsatzsteuer inngerg. Erwerb | 0,00 | 33,61 | 0,00 | 33,61 |
| 360020 | Umsatzsteuer Reverse Charge | 2.855,46 | 4.619,43 | 9.195,77 | -1.720,88 |
| 362000 | Lohnsteuer | -15,70 | 12.381,25 | 12.365,55 | 0,00 |
| 362100 | Krankenfürsorge | 4.540,96 | 68.715,36 | 68.450,06 | 4.806,26 |
| 363000 | Kommunalsteuer | -3,10 | 5.145,01 | 5.141,91 | 0,00 |
| 363100 | Fam.Beihefenausgleich | -3,99 | 6.345,49 | 6.341,50 | 0,00 |
| 379000 | Geldverkehr | 4.762,06 | 154.883,49 | 156.217,34 | 3.428,21 |
| 379001 | Sonstige Verbindlichkeiten (nicht voranschlagswirksame Gebar | 5.693,00 | 5.853,00 | 5.693,00 | 5.853,00 |
| | Summe | 55.179,78 | 673.295,24 | 642.187,46 | 86.287,56 |

VORLÄUFIG

Personaldaten iSd ÖStp (Anlage 4)

| Gruppe 1 - gesamt | Dienstverhältnis zu Gemeinde, dienstleistend in einer Dienststelle, bezahlt aus dem Budget | | Personalaufwendungen, Aktive, betriebsmäßige Darstellung exklusive Ausgliederungen | | | | |
|--|--|------|--|---|----------------------|----------------|------------|
| | Köpfe | VBÄ | davon melden Gemeinden optional | | | | gesamt |
| Bezüge (L und G: Unterklasse 50-55) | | | Nebengebühren (L und G: Gruppen 564-569) | Dienstgeberbeiträge (L und G: Unterklasse 58) | Weitere Aufwendungen | Kontenklasse 5 | |
| BeamtInnen | 0,00 | 0,00 | 0,00 | | | | |
| Vertragsbedienstete | 4,00 | 3,50 | 167.275,12 | | | | |
| KV-Bedienstete (Kollektivvertrag) | 0,00 | 0,00 | 0,00 | | | | |
| Summe | 4,00 | 3,50 | 167.275,12 | 2.964,86 | 50.115,80 | 3.683,88 | 224.039,66 |
| darunter (Teilmengen der Gruppe 1) | | | | | | | |
| MusikschullehrerInnen | 0,00 | 0,00 | | | | | |
| KindergärtnerInnen und | 0,00 | 0,00 | | | | | |
| Bedienstete nicht-ausgliederter Krankenanstalten | 0,00 | 0,00 | | | | | |
| Gruppe 1a - Ausbildungsverhältnisse (insb. Lehrlinge) | | | | | | | |
| | 0,00 | | | | | | |

| Gruppe 2 - gesamt | Dienstverhältnis zur Gemeinde, dienstleistend bei sonstigem Rechtsträger, bezahlt aus dem Budget | | Personalaufwendungen, Aktive, Ausgliederter | | | | |
|-------------------------------------|--|------|---|---|----------------------|----------------|--------|
| | Köpfe | VBÄ | davon melden Gemeinden optional | | | | gesamt |
| Bezüge (L und G: Unterklasse 50-55) | | | Nebengebühren (L und G: Gruppen 564-569) | Dienstgeberbeiträge (L und G: Unterklasse 58) | Weitere Aufwendungen | Kontenklasse 5 | |
| BeamtInnen | 0,00 | 0,00 | | | | | |
| Vertragsbedienstete | 0,00 | 0,00 | | | | | |
| Summe | 0,00 | 0,00 | | | | | |

| BeamtInnen-PensionistInnen zum 31.12.2023 | | | |
|---|-----------|------------------------------------|------------------------------------|
| | Anzahl | Ø-Pensionshöhe / Mt. ¹⁾ | |
| RuhegenussbezieherInnen | 0,0 | 0,0 | |
| Hinterbliebene ²⁾ | 0,0 | 0,0 | |
| Neue RuhegenussbezieherInnen im Bezugsjahr 2023 | | | |
| | Anzahl | Ø-Pensionsantrittsalter | Ø-Pensionshöhe / Mt. ¹⁾ |
| Alterspension ³⁾ | 0,0 | 0,0 | 0,0 |
| Dienstunfähigkeit ⁴⁾ | 0,0 | 0,0 | 0,0 |
| vorzeitige Pensionierung mit Abschlag ⁵⁾ | 0,0 | 0,0 | 0,0 |
| vorzeitige Pensionierung ohne Abschlag ⁶⁾ | 0,0 | 0,0 | 0,0 |
| Pensionierungen gesamt | 0,0 | 0,0 | 0,0 |
| <p>1) Durchschnittspension im Dezember laut Personalstatistik-Festlegungen ohne Sonderzahlungen, ohne Pflegegeld und ohne sonstige Transferleistungen; brutto</p> <p>2) Witwen-, Witwer-, Waisenversorgungsbezüge und vergleichbare Leistungen</p> <p>3) Ruhebezüge aufgrund einer Ruhestandsversetzung durch Erklärung iSd § 15 iVm § 236c Abs. 1 BDG 1979, eines Übertritts in den Ruhestand oder einer vergleichbaren Regelung</p> <p>4) Ruhebezüge aufgrund einer Ruhestandsversetzung wegen dauernder Dienstunfähigkeit</p> <p>5) Ruhebezüge aufgrund einer Ruhestandsversetzung vor dem Mindestalter für eine Ruhestandsversetzung durch Erklärung iSd Z 3, die eine Minderung der Bemessungsgrundlage bewirkt (z.B. § 207n BDG 1979)</p> <p>6) Ruhebezüge aufgrund einer Ruhestandsversetzung vor dem Mindestalter für eine Ruhestandsversetzung durch Erklärung iSd Z 3, die keine Minderung der Bemessungsgrundlage bewirkt (z.B. § 207n BDG 1979)</p> | | | |
| Pensionsausgaben für das Bezugsjahr 2023 | | | |
| Summe | 34.643,00 | | |

VORLÄUFIG

Nachweis Kundenforderungen

| Konto | Bezeichnung | Saldo Brutto 31.12.2022 | Saldo Brutto 31.12.2023 | Netto | USt |
|--|--|----------------------------|----------------------------|-------------------|-----------------|
| Nicht voranschlagswirksame Gebarung | | | | | |
| 0/000000+270000 | Vorsteuern | 0,00 | 45.826,17 | 45.826,17 | 0,00 |
| 0/000000+270020 | Vorsteuer Reverse Charge | 0,00 | 2.016,26 | 2.016,26 | 0,00 |
| 9/000000-360000 | Umsatzsteuer von Einnahmen | 0,00 | -32.390,88 | -32.390,88 | 0,00 |
| 9/000000-360020 | Umsatzsteuer Reverse Charge | 0,00 | -2.016,26 | -2.016,26 | 0,00 |
| Summe Nicht voranschlagswirksame Gebarung | | 0,00 | 13.435,29 | 13.435,29 | 0,00 |
| 010000 Hauptverwaltung | | | | | |
| 2/010000+810000 | Kostenersatz für Abfallberater | 0,00 | 14.557,07 | 12.946,24 | 1.610,83 |
| 2/010000+811000 | Miet- und Pachtertrag | 0,00 | 108,00 | 90,00 | 18,00 |
| Summe 010000 Hauptverwaltung | | 0,00 | 14.665,07 | 13.036,24 | 1.628,83 |
| 813000 Abfallwirtschaft allgemein | | | | | |
| 2/813000+808000 | Veräußerungen von Handelswaren | 0,00 | 3.112,59 | 2.593,82 | 518,77 |
| Summe 813000 Abfallwirtschaft allgemein | | 0,00 | 3.112,59 | 2.593,82 | 518,77 |
| 813100 Restabfall | | | | | |
| 2/813100+810000 | Leistungserlöse (AbgeltungsVO) | 0,00 | 6,62 | 5,52 | 1,10 |
| 2/813100+862000 | Behandlungskosten Restabfall (v. Gem) | 94.513,72 | 101.686,86 | 92.442,60 | 9.244,26 |
| Summe 813100 Restabfall | | 94.513,72 | 101.693,48 | 92.448,12 | 9.245,36 |
| 813300 ASZ | | | | | |
| 1/813300-600100 | ASZ Gas | 0,00 | 398,77 | 332,31 | 66,46 |
| 2/813300+816000 | Kosteners. für sonst. Leistungen | 0,00 | 6.127,44 | 5.570,40 | 557,04 |
| 2/813300+861000 | Lfd. TZ von Land ASZ | 1.191,53 | 488,88 | 407,40 | 81,48 |
| 2/813300+864000 | Kostenersatz für ASZ von HSVS (Karton) | 0,00 | 38.503,57 | 35.003,24 | 3.500,33 |
| Summe 813300 ASZ | | 1.191,53 | 45.518,66 | 41.313,35 | 4.205,31 |
| 813400 Öffentliche Sammlung | | | | | |
| 2/813400+810000 | Altpapiererlöse | 0,00 | 17.472,19 | 17.472,19 | 0,00 |
| 2/813400+810100 | Leistungserlöse (f. Beh.Reinigung) | 0,00 | 1.752,78 | 1.736,86 | 15,92 |
| 2/813400+810200 | Sonderentleerung Altpapierbehälter | 0,00 | 504,00 | 420,00 | 84,00 |
| 2/813400+864000 | Kostenersatz für Papiersammlung | 0,00 | 19.893,61 | 18.085,10 | 1.808,51 |
| 2/813400+864100 | Kostenersatz Standplätze HSVS | 0,00 | 73.703,63 | 71.359,31 | 2.344,32 |
| 2/813400+864300 | Miete Altglasbehälter (AGR) | 0,00 | 7.704,85 | 6.420,71 | 1.284,14 |
| Summe 813400 Öffentliche Sammlung | | 0,00 | 121.031,06 | 115.494,17 | 5.536,89 |

| Konto | Bezeichnung | Saldo Brutto 31.12.2022 | Saldo Brutto 31.12.2023 | Netto | USt |
|-----------------|--|----------------------------|----------------------------|-------------------|------------------|
| 813500 | Biogene Abfälle | | | | |
| 2/813500+862000 | Erlöse biogene Abfälle | 73.448,05 | 83.156,71 | 75.597,04 | 7.559,67 |
| | Summe 813500 Biogene Abfälle | 73.448,05 | 83.156,71 | 75.597,04 | 7.559,67 |
| 819000 | Geschirrmobil und sonstige Fahrzeuge | | | | |
| 2/819000+811000 | Einnahmen aus Vermietung Geschirrmobile | 0,00 | 75,60 | 63,00 | 12,60 |
| | Summe 819000 Geschirrmobil und sonstige Fahrzeuge | 0,00 | 75,60 | 63,00 | 12,60 |
| | Gesamt | Brutto | Brutto | Netto | USt |
| | | 31.12.2022 | 31.12.2023 | | |
| | | 169.153,30 | 382.688,46 | 353.981,03 | 28.707,43 |
| | | Einnahmen | 416.696,83 | 388.055,86 | 28.640,97 |
| | | Ausgaben | -34.008,37 | -34.074,83 | 66,46 |

Forderungen

| Konto | Bezeichnung | Saldo lt. Konto 31.12.2022 | Saldo lt. Konto 31.12.2023 | Offen | Differenz |
|--------------|---|-------------------------------|-------------------------------|-------------------|-------------|
| 230000 | Kurzfristige Forderungen aus Lieferungen und Leistungen | 169.153,30 | 382.688,46 | 382.283,07 | -405,39 |
| 231000 | Langfristige Forderungen aus Lieferungen und Leistungen | 0,00 | 0,00 | 405,39 | 405,39 |
| 233000 | Forderungen aus Abgaben | 0,00 | 0,00 | 0,00 | 0,00 |
| Summe | | 169.153,30 | 382.688,46 | 382.688,46 | 0,00 |

VORLÄUFIG

Nachweis Lieferantenverbindlichkeiten



| Konto | Bezeichnung | Saldo Brutto 31.12.2022 | Saldo Brutto 31.12.2023 | Netto | USt |
|--|---|----------------------------|----------------------------|-------------------|---------------|
| Nicht voranschlagswirksame Gebarung | | | | | |
| 0/000000+270000 | Vorsteuern | 117.328,30 | 110.755,14 | 110.755,14 | 0,00 |
| 0/000000+270020 | Vorsteuer Reverse Charge | 5.710,92 | 887,69 | 887,69 | 0,00 |
| 9/000000-360000 | Umsatzsteuer von Einnahmen | 76.569,12 | 70.228,43 | 70.228,43 | 0,00 |
| 9/000000-360020 | Umsatzsteuer Reverse Charge | 5.710,92 | 887,69 | 887,69 | 0,00 |
| 9/000000-362000 | Lohnsteuer | -15,70 | 0,00 | 0,00 | 0,00 |
| 9/000000-362100 | Krankenfürsorge | 4.540,96 | 4.806,26 | 4.806,26 | 0,00 |
| 9/000000-363000 | Kommunalsteuer | -3,10 | 0,00 | 0,00 | 0,00 |
| 9/000000-363100 | Fam.Beihilfenausgleich | -3,99 | 0,00 | 0,00 | 0,00 |
| 9/000000-379000 | Geldverkehr | 4.762,06 | 4.934,31 | 4.934,31 | 0,00 |
| Summe Nicht voranschlagswirksame Gebarung | | -31.478,95 | -30.786,14 | -30.786,14 | 0,00 |
| 010000 Hauptverwaltung | | | | | |
| 1/010000-042000 | Amtsausstattung | 2.495,33 | 0,00 | 0,00 | 0,00 |
| 1/010000-631000 | Telefon | 129,96 | 0,00 | 0,00 | 0,00 |
| 1/010000-670000 | Versicherungen | 0,00 | 1.682,38 | 1.682,38 | 0,00 |
| 1/010000-700100 | Betriebskosten | 12,61 | 0,00 | 0,00 | 0,00 |
| 1/010000-728000 | ENTG.f.LEISTUNGEN v.FIRMEN(ABF. KONZEPT) | 0,00 | 600,00 | 500,00 | 100,00 |
| 1/010000-728010 | Entgelte f. sonst.Leistungen- Personalv. | 817,67 | 828,40 | 828,40 | 0,00 |
| 1/010000-728100 | ENTGELT f.LEISTUNGEN v.FIRMEN | 653,16 | 2.636,95 | 2.305,00 | 331,95 |
| 2/010000+810000 | Kostenersatz für Abfallberater | 8.904,28 | -153,45 | 0,00 | -153,45 |
| 2/010000+864100 | Kostenersatz für Verwaltung (v SVS) | 455,40 | 0,00 | 0,00 | 0,00 |
| Summe 010000 Hauptverwaltung | | -5.250,95 | 5.901,18 | 5.315,78 | 585,40 |
| 070000 Verfügungsmittel | | | | | |
| 1/070000-729000 | Verfügungsmittel | 0,00 | 17,98 | 14,98 | 3,00 |
| Summe 070000 Verfügungsmittel | | 0,00 | 17,98 | 14,98 | 3,00 |
| 813000 Abfallwirtschaft allgemein | | | | | |
| 1/813000-728000 | Entgelte für sonstige Leistungen | 0,00 | 1.446,60 | 1.205,50 | 241,10 |
| Summe 813000 Abfallwirtschaft allgemein | | 0,00 | 1.446,60 | 1.205,50 | 241,10 |
| 813050 Öffentlichkeitsarbeit | | | | | |
| 1/813050-728000 | Öffentlichkeitsarbeit zB. LAV-Beitrag, Inserate, Fernsehbeiträge, Plakate, Give-aways, Material Kin | 2.206,08 | 0,00 | 0,00 | 0,00 |
| Summe 813050 Öffentlichkeitsarbeit | | 2.206,08 | 0,00 | 0,00 | 0,00 |
| 813100 Restabfall | | | | | |
| 1/813100-728000 | sonst. Ausgaben - Behandlung Restabfall | 149.776,37 | 80.337,07 | 73.033,70 | 7.303,37 |

| Konto | Bezeichnung | Saldo Brutto 31.12.2022 | Saldo Brutto 31.12.2023 | Netto | USt |
|-----------------|--|----------------------------|----------------------------|------------------|------------------|
| 2/813100+810000 | Leistungserlöse (AbgeltungsVO) | 13.375,26 | 1.561,97 | 1.561,97 | 0,00 |
| | Summe 813100 Restabfall | 136.401,11 | 78.775,10 | 71.471,73 | 7.303,37 |
| 813200 | Sperrige Abfälle | | | | |
| 1/813200-621000 | Entg. f. Sperrabfallsammlung | 13.544,95 | 3.586,20 | 3.586,20 | 0,00 |
| 1/813200-728000 | Behandlung Sperrabfall BAVA | 30.371,43 | 10.251,34 | 9.319,40 | 931,94 |
| | Summe 813200 Sperrige Abfälle | 43.916,38 | 13.837,54 | 12.905,60 | 931,94 |
| 813300 | ASZ | | | | |
| 1/813300-042000 | ASZ Betriebseinrichtungen | 3.768,00 | 14.890,38 | 14.890,38 | 0,00 |
| 1/813300-459000 | ASZ Sonst. Verbrauchsgüter + Betriebsmit | 1.358,88 | 2.245,80 | 1.871,50 | 374,30 |
| 1/813300-614000 | ASZ Instandhaltung von Gebäuden | 15.332,11 | 1.746,22 | 1.455,18 | 291,04 |
| 1/813300-616000 | ASZ Instandhaltung v. Inventar | 337,60 | 5.222,15 | 4.621,93 | 600,22 |
| 1/813300-631000 | ASZ Telekommunikation | 32,81 | 0,00 | 0,00 | 0,00 |
| 1/813300-711000 | ASZ Gebühren für Gemeindevorrichtungen | 42,31 | -38,15 | -34,68 | -3,47 |
| 1/813300-728000 | ASZ Entg.f.sonst. Leistungen (Überprüf.) | 4.389,14 | 655,07 | 620,06 | 35,01 |
| 1/813300-728100 | ASZ Personalkosten | 87.319,56 | 57.141,58 | 39.058,16 | 18.083,42 |
| 1/813300-728200 | ASZ Entsorgungskosten (LAVU) | 0,00 | 1.160,78 | 1.055,25 | 105,53 |
| 2/813300+810000 | LAVU Gutschriften ASZ | 22.768,24 | 0,00 | 0,00 | 0,00 |
| 2/813300+864000 | Kostenersatz für ASZ von HSVS (Karton) | 31.091,72 | -1.899,41 | -1.726,74 | -172,67 |
| 2/813300+864100 | Kostenersatz Transportk. ASZ + ASI | 3.076,61 | 780,55 | 650,46 | 130,09 |
| | Summe 813300 ASZ | 55.643,84 | 84.142,69 | 64.614,06 | 19.528,63 |
| 813400 | Öffentliche Sammlung | | | | |
| 1/813400-618000 | Instandhaltung von sonstigen Anlagen | 244,68 | 0,00 | 0,00 | 0,00 |
| 1/813400-621000 | Gütertransporte (Papier) | 10.676,16 | 14.679,17 | 13.344,70 | 1.334,47 |
| 1/813400-700000 | Miete Altstoffsammelbehälter | 0,00 | 1.953,90 | 1.953,90 | 0,00 |
| 1/813400-728000 | Entg.sonst.Leistungen(Entsorgungsk.) | 8.600,65 | 30.531,23 | 25.442,68 | 5.088,55 |
| 1/813400-728100 | sonstige Ausgaben (Transporte) | 378,24 | 0,00 | 0,00 | 0,00 |
| 1/813400-728400 | Sonderentleerung Altpapierbehälter | 0,00 | 115,50 | 96,25 | 19,25 |
| 1/813400-729000 | Sonstige Ausgaben (Erlöse HSVS) | 14.290,59 | 11.488,38 | 11.488,38 | 0,00 |
| 2/813400+810000 | Altpapiererlöse | 26.360,81 | 0,00 | 0,00 | 0,00 |
| 2/813400+810100 | Leistungserlöse (f. Beh.Reinigung) | 1.273,27 | 0,00 | 0,00 | 0,00 |
| 2/813400+864000 | Kostenersatz für Papiersammlung | 18.678,00 | 3.159,23 | 2.872,03 | 287,20 |
| 2/813400+864100 | Kostenersatz Standplätze HSVS | 63.116,48 | 0,00 | 0,00 | 0,00 |
| 2/813400+864300 | Miete Altglasbehälter (AGR) | 23.011,29 | 0,00 | 0,00 | 0,00 |
| | Summe 813400 Öffentliche Sammlung | -98.249,53 | 55.608,95 | 49.453,88 | 6.155,07 |

| Konto | Bezeichnung | Saldo Brutto 31.12.2022 | Saldo Brutto 31.12.2023 | Netto | USt |
|-----------------|--|----------------------------|----------------------------|-------------------|------------------|
| 813500 | Biogene Abfälle | | | | |
| 1/813500-728000 | Entg. für Entsorgung biogener Abfälle | 70.052,05 | 41.326,89 | 37.569,91 | 3.756,98 |
| | Summe 813500 Biogene Abfälle | 70.052,05 | 41.326,89 | 37.569,91 | 3.756,98 |
| 813600 | Bauschutt und Baureste | | | | |
| 1/813600-728000 | Entgelt Bauschuttsammlung + - entsorgung | 4.264,83 | 5.295,69 | 4.940,02 | 355,67 |
| | Summe 813600 Bauschutt und Baureste | 4.264,83 | 5.295,69 | 4.940,02 | 355,67 |
| | Gesamt | Brutto | Brutto | Netto | USt |
| | | 31.12.2022 | 31.12.2023 | | |
| | | 177.504,86 | 255.566,48 | 216.705,32 | 38.861,16 |
| | | Ausgaben | 370.658,20 | 331.705,87 | 38.952,33 |
| | | Einnahmen | 115.091,72 | 115.000,55 | 91,17 |

Verbindlichkeiten

| Konto | Bezeichnung | Saldo lt. Konto 31.12.2022 | Saldo lt. Konto 31.12.2023 | Offen | Differenz |
|--------------|---|-------------------------------|-------------------------------|-------------------|-------------|
| 331000 | Kurzfristige Verbindlichkeiten aus Lieferungen und Leistungen | 177.504,86 | 255.566,48 | 255.566,48 | 0,00 |
| 332000 | Langfristige Verbindlichkeiten aus Lieferungen und Leistungen | 0,00 | 0,00 | 0,00 | 0,00 |
| 333000 | Kurzfristige Verbindlichkeiten aus Abgaben | 0,00 | 0,00 | 0,00 | 0,00 |
| Summe | | 177.504,86 | 255.566,48 | 255.566,48 | 0,00 |

VORLÄUFIG

VORLÄUFIG

Nachweis über die Leistungen für Personal

| Gruppe | Abschnitt | Ansatz | Vertragsbedienstete der Verwaltung 510000 - 510999 | Sonstige Nebengebühren 569000 - 569999 | Dienstgeberbeiträge zum FBAF 580000 - 580999 | Sonst. Dienstgeber- beitr. zur sozialen Sicherheit 582000 - 582999 | Kommunalsteuer 588000 - 588999 | Freiwillige Sozial- leistungen 590000 - 590999 | Gesamtsumme |
|---------------------|-----------------------|--|--|--|--|---|-----------------------------------|--|-------------------|
| 0 | 01 | 010000 Hauptverwaltung | 167.275,12 | 2.964,86 | 6.345,49 | 38.625,30 | 5.145,01 | 1.260,00 | 221.615,78 |
| | 09 | 091000 Personalausbildung und Personalfortbild. | | | | | | 1.605,00 | 1.605,00 |
| | Summe Gruppe 0 | | 167.275,12 | 2.964,86 | 6.345,49 | 38.625,30 | 5.145,01 | 2.865,00 | 223.220,78 |
| Summe gesamt | | | 167.275,12 | 2.964,86 | 6.345,49 | 38.625,30 | 5.145,01 | 2.865,00 | 223.220,78 |

VORLÄUFIG

Nachweis über die Pensionen und sonstigen Ruhebezüge

| Gruppe | Abschnitt | Ansatz | Pensionen und sonst. Ruhebezüge 760000 - 760999 | Gesamtsumme |
|--------|-----------|--|---|------------------|
| 0 | 08 | 080000 Pensionen (soweit nicht aufgeteilt) | 34.643,00 | 34.643,00 |
| | | Summe Gruppe 0 | 34.643,00 | 34.643,00 |
| | | Summe gesamt | 34.643,00 | 34.643,00 |

VORLÄUFIG