

# ÖSTERREICH SAMMELT – ALLE LEICHTVERPACKUNGEN

## WO SAMMELN?

### DIE GELBE TONNE/DER GELBE SACK –

ein Alleskönner für alle Leichtverpackungen

Alle Verpackungen aus Kunststoff – vom Joghurtbecher über die Weichspülerflasche, die Getränkeflasche bis hin zum Chipssackerl können in der Gelben Tonne bzw. im Gelben Sack entsorgt werden. Auch Getränkekartons wie Milch- und Saftpackungen werden gemeinsam mit den Kunststoffverpackungen in der Gelben Tonne oder dem Gelben Sack gesammelt..

## WARUM SAMMELN?

### Warum machen wir das überhaupt?

Verpackungen getrennt sammeln ist die Grundvoraussetzung, damit aus Verpackungsabfall wieder neue Verpackungen hergestellt werden können. Das spart natürlich Rohstoffe, die man für die Herstellung von Verpackungsmaterial benötigt.

## WIE SAMMELN?

### Richtig sammeln fürs Recycling – ganz einfach in 3 Schritten:

- ▶ Einzelne Bestandteile, die sich leicht voneinander trennen lassen wie z.B. den Kartonmantel vom Joghurtbecher, abtrennen. Nur so kann es von den Sortieranlagen auch erkannt und aussortiert werden!
- ▶ Nur leere Verpackungen in die Gelbe Tonne/ den Gelben Sack  
Profis verwenden hier gerne Begriffe wie „restentleert“, „löffelrein“, „spachtelrein“ oder „tropffrei“. Die Verpackungen müssen aber nicht extra ausgewaschen werden.
- ▶ Bitte keine Luft sammeln! Plastikflaschen und Getränkekartons flach drücken spart Platz: zu Hause, in der Gelben Tonne und im Gelben Sack.

### Nicht immer ist alles so klar und eindeutig – Bei Fragen hilft die Abfallberatung

der eigenen Gemeinde bzw. beim Abfallwirtschaftsverband. Die Abfallberater:innen sind richtige Abfallprofis und erklären gerne, wie man den Abfall richtig trennt. Denn auch sie wissen: Nur richtig getrennt gesammelte Verpackungen können auch recycelt werden.

## JA, BITTE: ALLE LEICHTVERPACKUNGEN



### ▶ Plastikflaschen

PET-Flaschen wie Mineralwasserflaschen bzw. andere Kunststoffflaschen wie Wasch- und Putzmittelflaschen, Flaschen für Körperpflegemittel wie Shampoo und Duschgel etc.

**WICHTIG: Platz sparen – Flaschen flach drücken und Boden umknicken!**



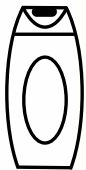
### ▶ Getränkekartons

z. B. gebrauchte Milch- und Saftpackungen

**WICHTIG: Platz sparen und flach drücken!**



- ▶ Joghurt- und andere Becher
- ▶ Schalen und Trays für Obst Gemüse, Takeaway etc.

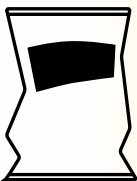


### ▶ Folien

- ▶ Chipssackerl oder -dosen
- ▶ Verpackungen von Schnittkäse oder Wurstscheiben



- ▶ Folienverpackungen von Mineralwasserflaschen



Große Folien oder große Styroporverpackungen, in die z. B. Möbel, Fernseher oder Computer eingepackt werden, bitte zum Mistplatz, Recyclinghof oder Altstoffsammelzentrum bringen. Bitte nur wirklich leere Verpackungen in die Gelbe Tonne oder den Gelben Sack werfen.

**TIPP:** Plastikflaschen und Getränkekartons flach drücken hilft beim Platzsparen in der Gelben Tonne bzw. im Gelben Sack.


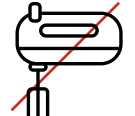
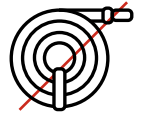

## NEIN, DANKE:

### ▶ Andere Kunststoffabfälle wie

Rohre (z. B. PVC), Einweghandschuhe, Spielzeuge, Schwimmtiere, Schwimmhilfen, Schlauchboote, Luftmatratzen, Gartenschläuche, Planen, Duschvorhänge, Bodenbeläge, Haushaltsgeräte, Gartengeräte, etc.

### ▶ Andere Abfälle wie

Restmüll, Verpackungen mit Restinhalten, Verpackungen aus anderen Materialien, z. B. Glas, Metall und Papier (bitte in die richtigen Sammelbehälter), Problemstoffe, wie z. B. Batterien, Lackdosen oder Spraydosen mit Restinhalten (bitte zur Problemstoffsammlung), maschinell verpresste/verdichtete Abfälle



Diese Abfälle erschweren das Recycling bzw. machen es unmöglich.

Gelbe Tonnen und Gelbe Säcke mit stark verunreinigten Inhalten werden nicht entleert bzw. mitgenommen.